

2007年度（前期）

授業評価アンケート集計結果

（抜粋）



東京造形大学

Tokyo Zokei University

《目 次》

全科目集計結果

集計結果（講義・演習・実習科目別）

総合科目

- ・ 人間教育科目
- ・ 造形総合科目
- ・ 総合教育科目

教職・学芸員科目

- ・ 教職科目
- ・ 学芸員科目

専門科目（デザイン学科・美術学科）

専門科目（各専攻領域別）

大学院（理論科目）

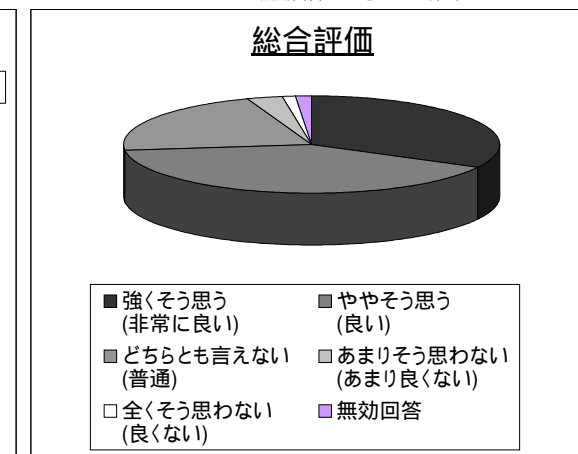
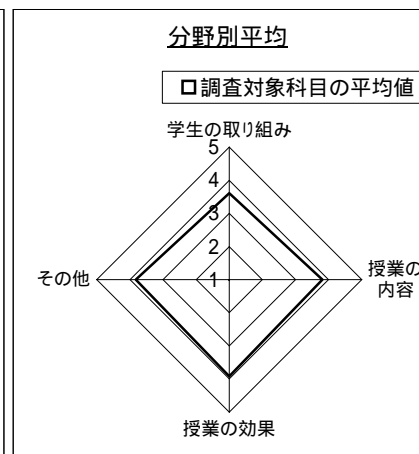
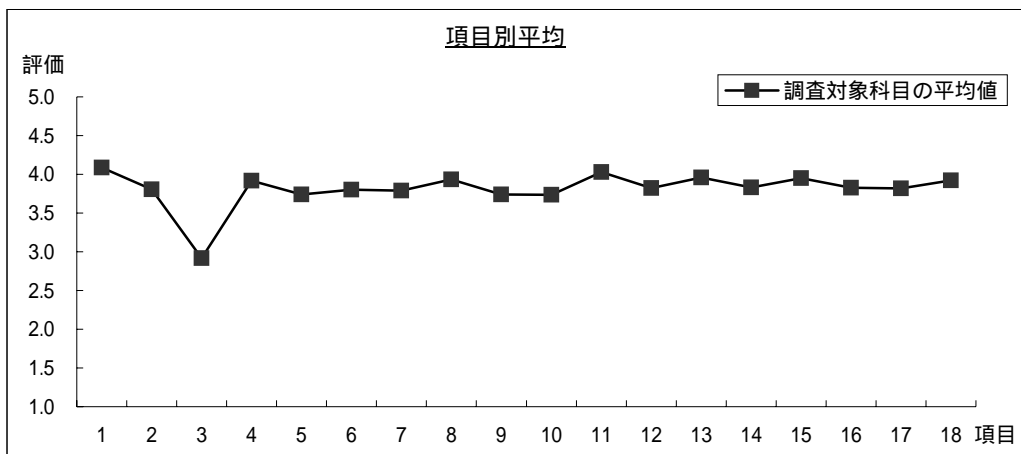
全科目集計結果

2007年度(前期) 授業評価アンケート全科目集計結果

受講者数	20,840
回答者数	9,903

質問項目		回答率(%)						平均()	
		強く そう思う (非常に良い) 5	やや そう思う (良い) 4	どちらとも 言えない (普通) 3	あまりそう 思わない (あまり良くない) 2	全くそう 思わない (良くない) 1	無効 回答		
学生の 取り組み	1 授業にはよく出席しましたか。	44.9%	31.4%	18.4%	4.5%	0.7%	0.0%	4.2	3.7
	2 授業には意欲的に取り組みましたか。	30.0%	36.9%	27.0%	4.9%	1.0%	0.2%	3.9	
	3 授業時間外に予習・復習をしましたか。	15.4%	21.2%	33.7%	16.6%	12.4%	0.7%	3.1	
授業の 内容	4 授業の内容・目的が明確に説明されていましたか。	35.2%	36.7%	23.0%	3.9%	0.9%	0.3%	4.0	3.9
	5 成績評価の基準や試験の方法について予め適切な説明がありましたか。	32.8%	33.2%	27.2%	5.2%	1.4%	0.3%	3.9	
	6 授業の内容や課題の分量・進度は適切でしたか。	32.4%	35.1%	25.8%	4.9%	1.5%	0.3%	3.9	
	7 シラバスに沿って授業が行われていましたか。	32.0%	35.0%	29.4%	2.0%	0.8%	0.8%	4.0	
	8 授業で使われている教材や機材は適切でしたか。	37.0%	34.6%	23.5%	3.3%	1.2%	0.4%	4.0	
	9 話し方や板書・パソコン等の活用など、分かりやすい授業でしたか。	33.3%	32.2%	24.5%	6.7%	2.6%	0.6%	3.9	
10 適切な注意・指導により学生の積極的な参加を促し、良い学習環境を保ちましたか。	31.3%	32.9%	28.6%	5.0%	1.7%	0.5%	3.9		
授業の 効果	11 授業内容に興味が持てましたか。	42.6%	32.6%	18.5%	4.4%	1.6%	0.3%	4.1	4.0
	12 授業内容は理解できましたか。	31.9%	36.9%	23.5%	5.7%	1.7%	0.3%	3.9	
	13 この授業で新たな知識や技能を修得したと思いますか。	38.9%	34.0%	21.1%	4.0%	1.7%	0.3%	4.0	
	14 この授業の関連分野についてさらに勉強したいと思いますか。	36.6%	30.1%	25.1%	5.5%	2.4%	0.3%	3.9	
	15 この授業は自分の将来に役立つと思いますか。	39.1%	32.3%	22.2%	3.9%	1.8%	0.7%	4.0	
その他	16 この授業を受講している教室環境やクラスの人数は適切でしたか。	34.6%	33.2%	25.9%	4.4%	1.5%	0.4%	3.9	3.9
	17 この授業を受講することを後輩に勧めますか。	36.6%	29.3%	27.2%	4.1%	2.2%	0.7%	3.9	
総合評価	18 授業に対する総合評価をして下さい。	32.8%	40.2%	21.4%	3.2%	0.9%	1.5%	4.0	

無効回答は「3」として算出



集計結果

(講義・演習・実習科目別)

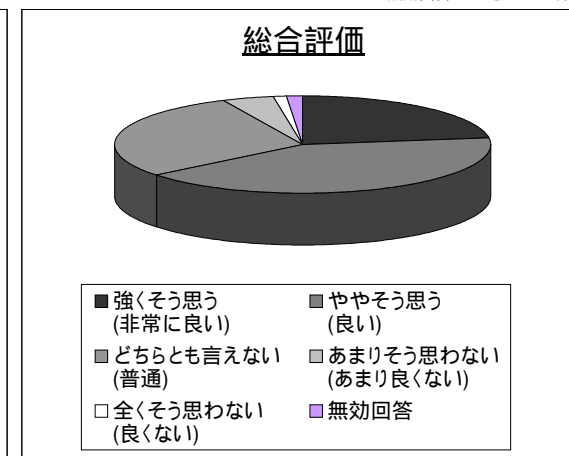
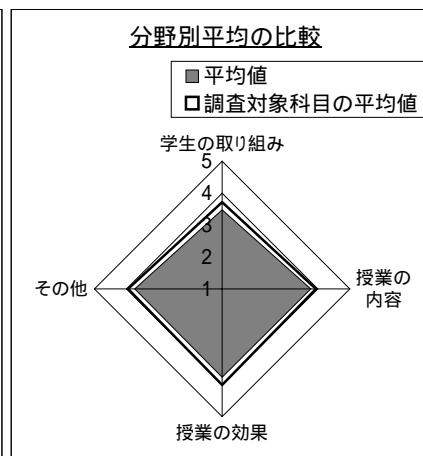
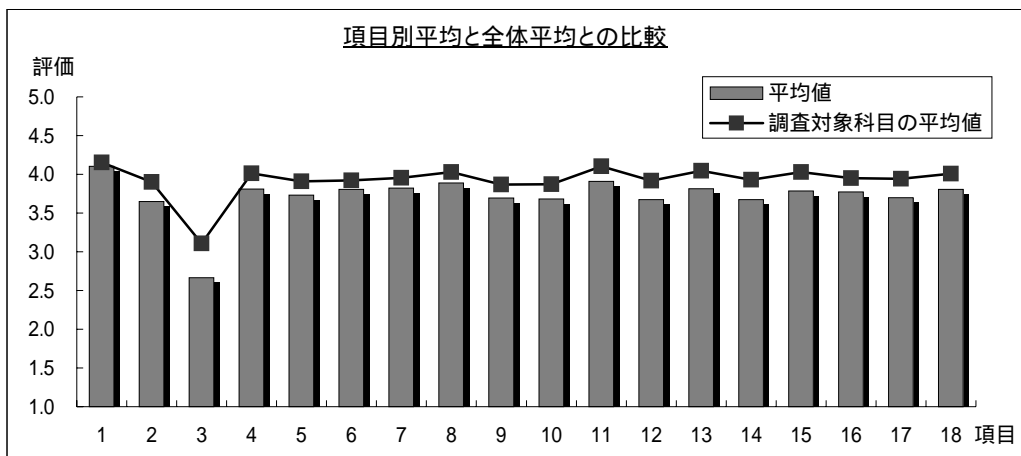
2007年度(前期) 授業評価アンケート集計結果

受講者数	11,445
回答者数	4,841

講義科目

質問項目		回答率(%)						平均()		調査対象科目の平均()	
		強く そう思う (非常に良い) 5	やや そう思う (良い) 4	どちらとも 言えない (普通) 3	あまりそう 思わない (あまり良くない) 2	全くそう 思わない (良くない) 1	無効 回答				
学生の 取り組み	1 授業にはよく出席しましたか。	42.1%	32.3%	20.0%	4.6%	0.8%	0.0%	4.1	3.5	4.2	3.7
	2 授業には意欲的に取り組みましたか。	19.6%	35.8%	35.9%	6.9%	1.6%	0.2%	3.6		3.9	
	3 授業時間外に予習・復習をしましたか。	6.5%	13.5%	37.4%	23.9%	18.0%	0.6%	2.7		3.1	
授業の 内容	4 授業の内容・目的が明確に説明されていましたか。	25.3%	37.8%	29.9%	5.2%	1.2%	0.4%	3.8	3.8	4.0	3.9
	5 成績評価の基準や試験の方法について予め適切な説明がありましたか。	25.0%	33.6%	32.5%	6.9%	1.7%	0.4%	3.7		3.9	
	6 授業の内容や課題の分量・進度は適切でしたか。	26.2%	36.2%	30.9%	4.8%	1.6%	0.3%	3.8		3.9	
	7 シラバスに沿って授業が行われていましたか。	25.1%	36.2%	34.4%	2.5%	1.0%	0.8%	3.8		4.0	
	8 授業で使われている教材や機材は適切でしたか。	29.8%	36.1%	28.1%	4.2%	1.4%	0.4%	3.9		4.0	
	9 話し方や板書・パソコン等の活用など、分かりやすい授業でしたか。	26.5%	32.5%	28.1%	8.9%	3.5%	0.5%	3.7		3.9	
	10 適切な注意・指導により学生の積極的な参加を促し、良い学習環境を保ちましたか。	23.1%	32.8%	35.0%	6.4%	2.2%	0.5%	3.7		3.9	
授業の 効果	11 授業内容に興味が持てましたか。	32.9%	35.0%	23.8%	6.1%	1.9%	0.4%	3.9	3.8	4.1	4.0
	12 授業内容は理解できましたか。	21.2%	37.8%	30.4%	8.0%	2.4%	0.3%	3.7		3.9	
	13 この授業で新たな知識や技能を修得したと思いますか。	27.4%	36.5%	28.0%	5.5%	2.3%	0.3%	3.8		4.0	
	14 この授業の関連分野についてさらに勉強したいと思いますか。	24.6%	31.6%	33.2%	7.3%	3.0%	0.3%	3.7		3.9	
	15 この授業は自分の将来に役立つと思いますか。	26.9%	34.9%	29.6%	5.7%	2.3%	0.7%	3.8		4.0	
その他	16 この授業を受講している教室環境やクラスの人数は適切でしたか。	24.9%	35.7%	32.3%	5.0%	1.5%	0.6%	3.8	3.7	3.9	3.9
	17 この授業を受講することを後輩に勧めますか。	25.2%	30.5%	35.2%	5.8%	2.7%	0.7%	3.7		3.9	
総合評価	18 授業に対する総合評価をして下さい。	22.8%	41.5%	28.6%	4.5%	1.1%	1.5%	3.8		4.0	

無効回答は「3」として算出



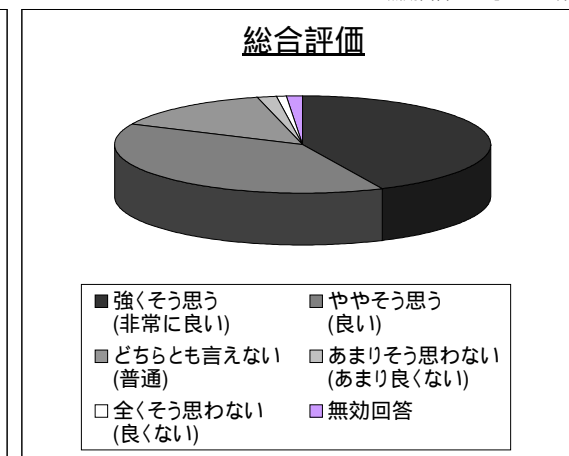
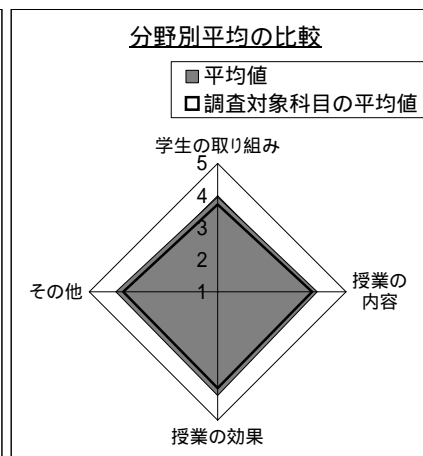
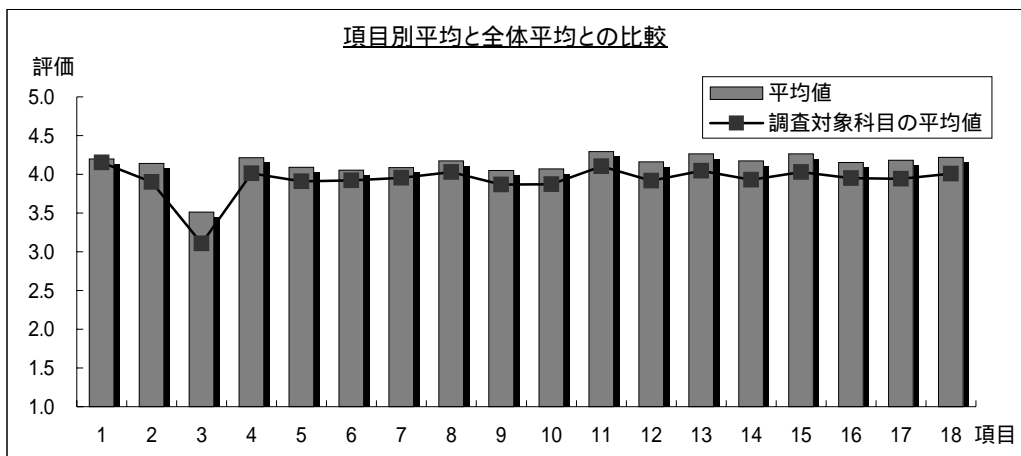
2007年度(前期) 授業評価アンケート集計結果

受講者数	8,789
回答者数	4,700

演習科目

質問項目		回答率(%)						平均()		調査対象科目の平均()	
		強く そう思う (非常に良い) 5	やや そう思う (良い) 4	どちらとも 言えない (普通) 3	あまりそう 思わない (あまり良くない) 2	全くそう 思わない (良くない) 1	無効 回答				
学生の 取り組み	1 授業にはよく出席しましたか。	47.1%	31.0%	17.0%	4.4%	0.6%	0.0%	4.2	3.9	4.2	3.7
	2 授業には意欲的に取り組みましたか。	39.8%	38.1%	18.5%	2.9%	0.5%	0.2%	4.1		3.9	
	3 授業時間外に予習・復習をしましたか。	23.5%	28.6%	30.4%	9.5%	7.3%	0.7%	3.5		3.1	
授業の 内容	4 授業の内容・目的が明確に説明されていましたか。	44.9%	35.5%	16.4%	2.4%	0.6%	0.2%	4.2	4.1	4.0	3.9
	5 成績評価の基準や試験の方法について予め適切な説明がありましたか。	40.9%	32.8%	21.6%	3.4%	1.1%	0.2%	4.1		3.9	
	6 授業の内容や課題の分量・進度は適切でしたか。	39.2%	34.2%	20.4%	4.7%	1.2%	0.3%	4.1		3.9	
	7 シラバスに沿って授業が行われていましたか。	38.8%	34.0%	24.2%	1.5%	0.6%	0.9%	4.1		4.0	
	8 授業で使われている教材や機材は適切でしたか。	44.1%	33.4%	18.8%	2.2%	1.0%	0.5%	4.2		4.0	
	9 話し方や板書・パソコン等の活用など、分かりやすい授業でしたか。	40.4%	32.1%	20.8%	4.4%	1.7%	0.5%	4.1		3.9	
	10 適切な注意・指導により学生の積極的な参加を促し、良い学習環境を保ちましたか。	39.8%	33.0%	22.0%	3.5%	1.1%	0.5%	4.1		3.9	
授業の 効果	11 授業内容に興味が持てましたか。	52.2%	30.2%	13.3%	2.8%	1.2%	0.2%	4.3	4.2	4.1	4.0
	12 授業内容は理解できましたか。	42.8%	36.0%	16.5%	3.6%	1.0%	0.2%	4.2		3.9	
	13 この授業で新たな知識や技能を修得したと思いますか。	49.6%	31.9%	14.5%	2.6%	1.2%	0.2%	4.3		4.0	
	14 この授業の関連分野についてさらに勉強したいと思いますか。	48.0%	28.7%	17.4%	3.8%	1.8%	0.3%	4.2		3.9	
	15 この授業は自分の将来に役立つと思いますか。	50.7%	30.1%	15.2%	2.0%	1.4%	0.6%	4.3		4.0	
その他	16 この授業を受講している教室環境やクラスの人数は適切でしたか。	44.7%	31.1%	19.7%	3.2%	1.0%	0.3%	4.2	4.2	3.9	3.9
	17 この授業を受講することを後輩に勧めますか。	47.9%	28.2%	19.4%	2.3%	1.7%	0.6%	4.2		3.9	
総合評価	18 授業に対する総合評価をして下さい。	43.2%	38.8%	14.1%	1.8%	0.8%	1.4%	4.2		4.0	

無効回答は「3」として算出



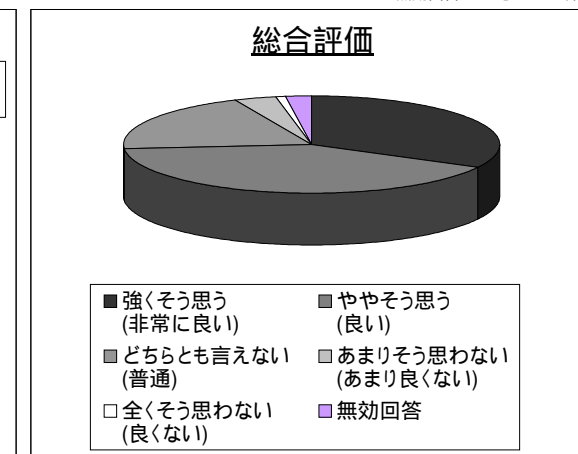
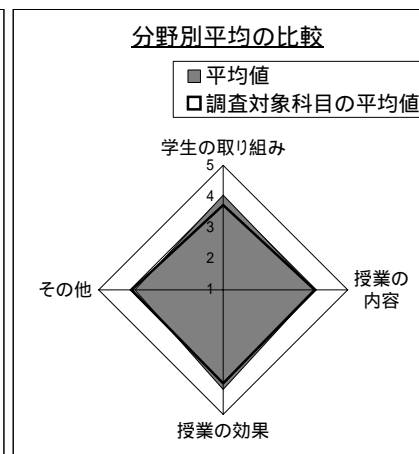
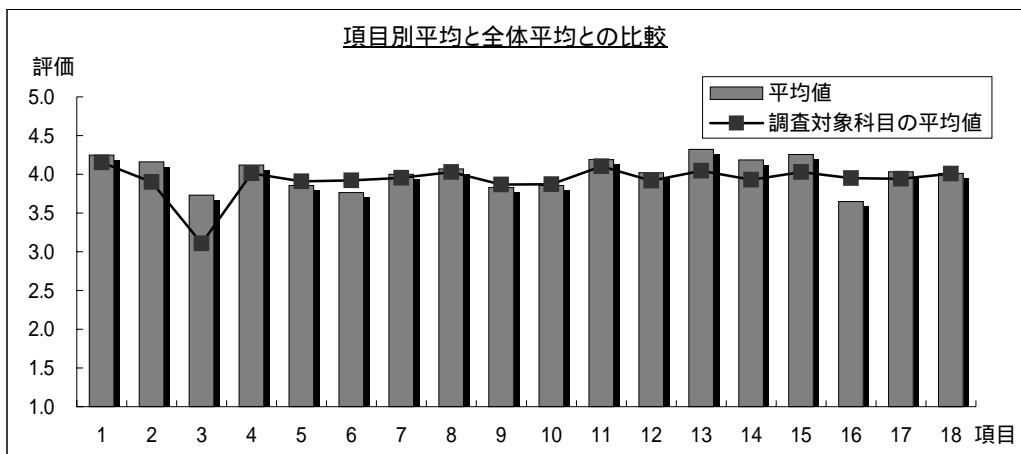
2007年度(前期) 授業評価アンケート集計結果

受講者数	606
回答者数	362

実習科目

質問項目		回答率(%)						平均()		調査対象科目の平均()	
		強く そう思う (非常に良い) 5	やや そう思う (良い) 4	どちらとも 言えない (普通) 3	あまりそう 思わない (あまり良くない) 2	全くそう 思わない (良くない) 1	無効 回答				
学生の 取り組み	1 授業にはよく出席しましたか。	53.6%	24.9%	15.5%	5.0%	1.1%	0.0%	4.2	4.0	4.2	3.7
	2 授業には意欲的に取り組みましたか。	42.0%	36.5%	18.0%	2.8%	0.8%	0.0%	4.2		3.9	
	3 授業時間外に予習・復習をしましたか。	29.8%	28.5%	27.9%	10.5%	2.2%	1.1%	3.7		3.1	
授業の 内容	4 授業の内容・目的が明確に説明されていましたか。	40.9%	35.9%	17.4%	4.7%	0.6%	0.6%	4.1	3.9	4.0	3.9
	5 成績評価の基準や試験の方法について予め適切な説明がありましたか。	31.5%	30.9%	30.1%	5.8%	1.4%	0.3%	3.9		3.9	
	6 授業の内容や課題の分量・進度は適切でしたか。	27.9%	33.7%	27.3%	8.6%	2.2%	0.3%	3.8		3.9	
	7 シラバスに沿って授業が行われていましたか。	35.1%	32.3%	29.8%	1.4%	0.6%	0.8%	4.0		4.0	
	8 授業で使われている教材や機材は適切でしたか。	42.5%	27.9%	24.0%	3.9%	1.1%	0.6%	4.1		4.0	
	9 話し方や板書・パソコン等の活用など、分かりやすい授業でしたか。	31.2%	31.5%	25.4%	7.2%	1.9%	2.8%	3.8		3.9	
10 適切な注意・指導により学生の積極的な参加を促し、良い学習環境を保ちましたか。	31.8%	32.0%	27.9%	5.5%	2.2%	0.6%	3.9	3.9			
授業の 効果	11 授業内容に興味が持てましたか。	48.3%	30.4%	14.9%	3.0%	2.5%	0.8%	4.2	4.2	4.1	4.0
	12 授業内容は理解できましたか。	35.6%	36.5%	22.4%	3.6%	1.1%	0.8%	4.0		3.9	
	13 この授業で新たな知識や技能を修得したと思いますか。	55.0%	26.2%	14.6%	2.2%	0.8%	1.1%	4.3		4.0	
	14 この授業の関連分野についてさらに勉強したいと思いますか。	48.9%	28.7%	15.5%	4.1%	1.9%	0.8%	4.2		3.9	
	15 この授業は自分の将来に役立つと思いますか。	53.6%	25.7%	14.6%	3.3%	1.9%	0.8%	4.3		4.0	
その他	16 この授業を受講している教室環境やクラスの人数は適切でしたか。	32.9%	26.0%	21.0%	11.9%	7.5%	0.8%	3.6	3.8	3.9	3.9
	17 この授業を受講することを後輩に勧めますか。	42.3%	27.1%	22.7%	4.4%	1.9%	1.7%	4.0		3.9	
総合評価	18 授業に対する総合評価をして下さい。	32.9%	40.6%	19.9%	3.6%	0.8%	2.2%	4.0		4.0	

無効回答は「3」として算出



総合科目

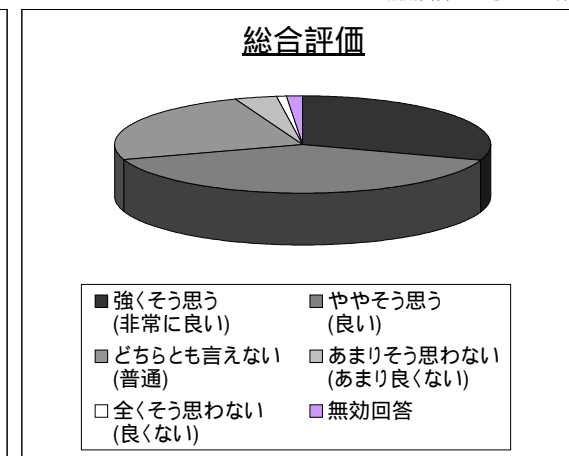
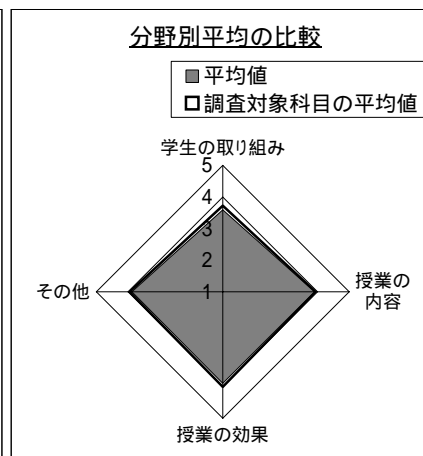
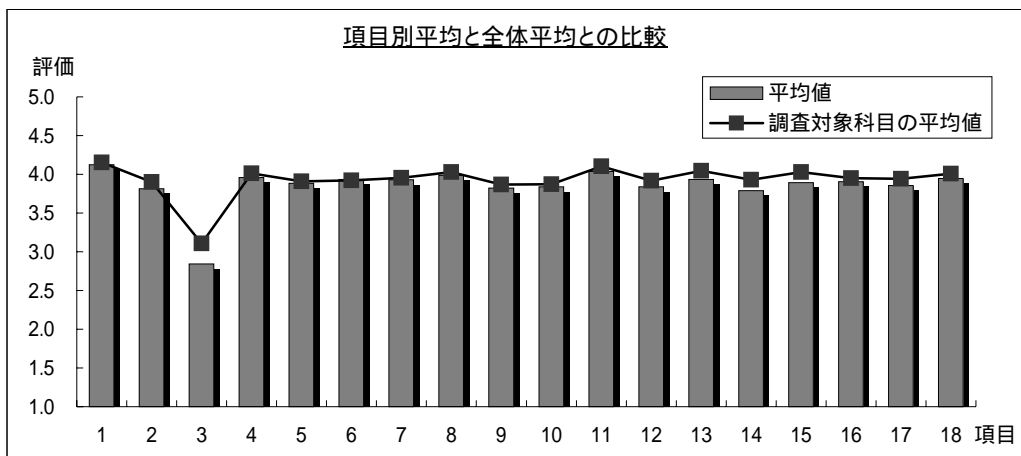
2007年度(前期) 授業評価アンケート集計結果

受講者数	13,575
回答者数	5,981

区分	総合科目
----	------

質問項目		回答率(%)						平均()		調査対象科目の平均()	
		強く そう思う (非常に良い) 5	やや そう思う (良い) 4	どちらとも 言えない (普通) 3	あまりそう 思わない (あまり良くない) 2	全くそう 思わない (良くない) 1	無効 回答				
学生の 取り組み	1 授業にはよく出席しましたか。	43.8%	31.0%	19.6%	4.7%	0.8%	0.1%	4.1	3.6	4.2	3.7
	2 授業には意欲的に取り組みましたか。	26.9%	35.9%	30.0%	5.8%	1.3%	0.2%	3.8		3.9	
	3 授業時間外に予習・復習をしましたか。	10.1%	17.0%	35.8%	19.8%	16.6%	0.8%	2.8		3.1	
授業の 内容	4 授業の内容・目的が明確に説明されていましたか。	33.0%	36.3%	25.0%	4.3%	1.0%	0.3%	4.0	3.9	4.0	3.9
	5 成績評価の基準や試験の方法について予め適切な説明がありましたか。	32.1%	32.7%	28.2%	5.4%	1.4%	0.2%	3.9		3.9	
	6 授業の内容や課題の分量・進度は適切でしたか。	32.8%	34.6%	26.7%	4.4%	1.2%	0.3%	3.9		3.9	
	7 シラバスに沿って授業が行われていましたか。	30.9%	34.9%	30.4%	2.1%	0.9%	0.8%	3.9		4.0	
	8 授業で使われている教材や機材は適切でしたか。	35.4%	34.5%	24.6%	3.7%	1.4%	0.5%	4.0		4.0	
	9 話し方や板書・パソコン等の活用など、分かりやすい授業でしたか。	32.5%	31.0%	25.4%	7.4%	3.2%	0.4%	3.8		3.9	
10 適切な注意・指導により学生の積極的な参加を促し、良い学習環境を保ちましたか。	30.1%	32.4%	30.0%	5.3%	1.7%	0.5%	3.8	3.9			
授業の 効果	11 授業内容に興味が持てましたか。	39.7%	32.7%	20.4%	5.3%	1.6%	0.2%	4.0	3.9	4.1	4.0
	12 授業内容は理解できましたか。	29.1%	36.5%	25.6%	6.6%	2.0%	0.3%	3.8		3.9	
	13 この授業で新たな知識や技能を修得したと思いますか。	33.6%	35.1%	24.1%	4.9%	2.0%	0.2%	3.9		4.0	
	14 この授業の関連分野についてさらに勉強したいと思いますか。	30.3%	30.6%	29.5%	6.6%	2.8%	0.2%	3.8		3.9	
	15 この授業は自分の将来に役立つと思いますか。	32.5%	33.6%	26.2%	4.9%	2.2%	0.6%	3.9		4.0	
その他	16 この授業を受講している教室環境やクラスの人数は適切でしたか。	31.6%	34.0%	28.5%	4.2%	1.3%	0.4%	3.9	3.9	3.9	3.9
	17 この授業を受講することを後輩に勧めますか。	32.7%	29.6%	29.9%	4.8%	2.3%	0.6%	3.9		3.9	
総合評価	18 授業に対する総合評価をして下さい。	30.2%	39.9%	24.0%	3.6%	1.0%	1.4%	3.9		4.0	

無効回答は「3」として算出



人間教育科目

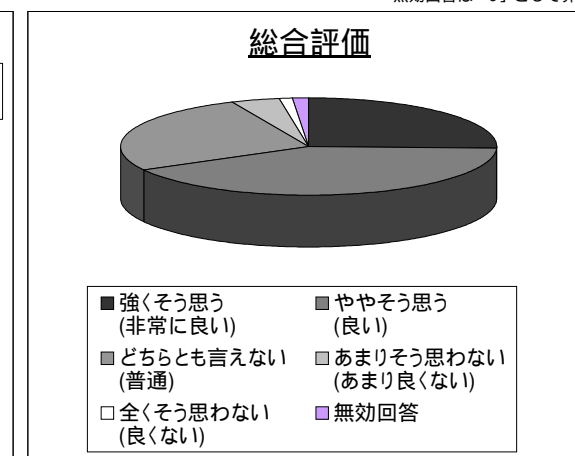
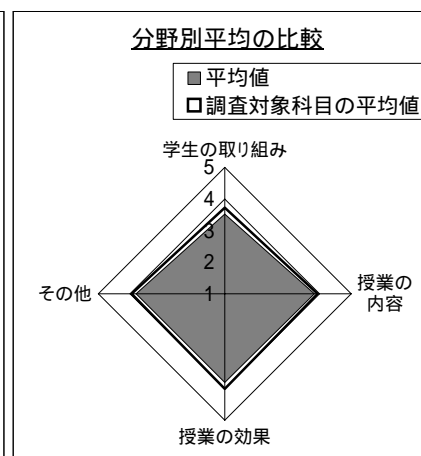
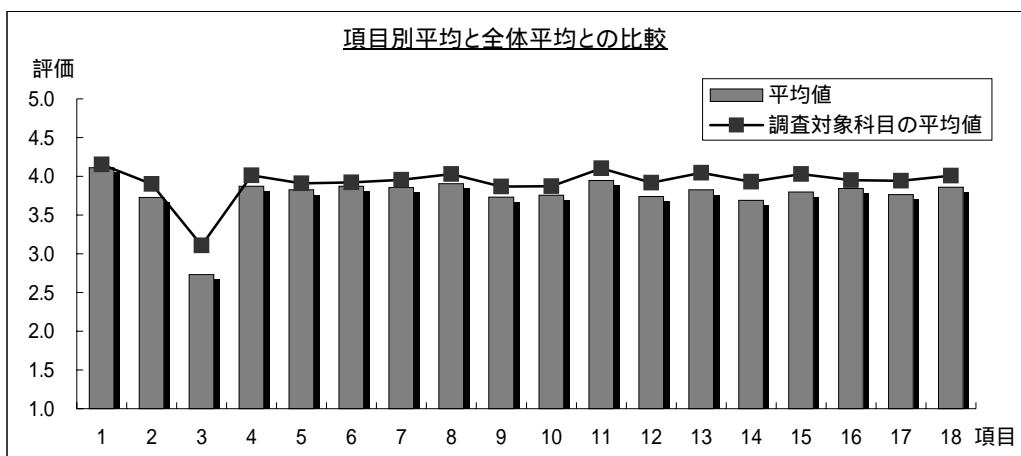
2007年度(前期) 授業評価アンケート集計結果

受講者数	11,409
回答者数	4,872

区分	人間教育科目
----	--------

質問項目		回答率(%)						平均()		調査対象科目の平均()	
		強く そう思う (非常に良い) 5	やや そう思う (良い) 4	どちらとも 言えない (普通) 3	あまりそう 思わない (あまり良くない) 2	全くそう 思わない (良くない) 1	無効 回答				
学生の 取り組み	1 授業にはよく出席しましたか。	43.5%	30.8%	20.1%	4.8%	0.8%	0.1%	4.1	3.5	4.2	3.7
	2 授業には意欲的に取り組みましたか。	23.4%	35.5%	33.0%	6.5%	1.5%	0.2%	3.7		3.9	
	3 授業時間外に予習・復習をしましたか。	7.9%	15.5%	35.6%	21.9%	18.2%	0.9%	2.7		3.1	
授業の 内容	4 授業の内容・目的が明確に説明されていましたか。	28.5%	37.6%	27.5%	4.8%	1.3%	0.3%	3.9	3.8	4.0	3.9
	5 成績評価の基準や試験の方法について予め適切な説明がありましたか。	29.1%	33.4%	29.8%	5.9%	1.5%	0.2%	3.8		3.9	
	6 授業の内容や課題の分量・進度は適切でしたか。	29.4%	35.6%	28.9%	4.6%	1.4%	0.3%	3.9		3.9	
	7 シラバスに沿って授業が行われていましたか。	27.2%	35.4%	33.1%	2.4%	1.0%	0.8%	3.9		4.0	
	8 授業で使われている教材や機材は適切でしたか。	31.1%	35.7%	26.8%	4.2%	1.6%	0.5%	3.9		4.0	
	9 話し方や板書・パソコン等の活用など、分かりやすい授業でしたか。	28.9%	31.4%	27.2%	8.4%	3.7%	0.4%	3.7		3.9	
	10 適切な注意・指導により学生の積極的な参加を促し、良い学習環境を保ちましたか。	26.3%	33.0%	32.3%	6.0%	2.0%	0.4%	3.8		3.9	
授業の 効果	11 授業内容に興味が持てましたか。	35.2%	33.9%	22.7%	6.1%	1.8%	0.2%	3.9	3.8	4.1	4.0
	12 授業内容は理解できましたか。	24.5%	37.3%	28.0%	7.6%	2.3%	0.2%	3.7		3.9	
	13 この授業で新たな知識や技能を修得したと思いますか。	28.4%	36.2%	27.1%	5.7%	2.3%	0.2%	3.8		4.0	
	14 この授業の関連分野についてさらに勉強したいと思いますか。	26.2%	30.7%	32.1%	7.5%	3.3%	0.2%	3.7		3.9	
	15 この授業は自分の将来に役立つと思いますか。	28.3%	34.0%	28.8%	5.7%	2.5%	0.6%	3.8		4.0	
その他	16 この授業を受講している教室環境やクラスの人数は適切でしたか。	28.2%	35.0%	30.5%	4.5%	1.3%	0.4%	3.8	3.8	3.9	3.9
	17 この授業を受講することを後輩に勧めますか。	28.7%	29.9%	32.7%	5.5%	2.7%	0.5%	3.8		3.9	
総合評価	18 授業に対する総合評価をして下さい。	25.7%	41.2%	26.5%	4.1%	1.1%	1.4%	3.9		4.0	

無効回答は「3」として算出



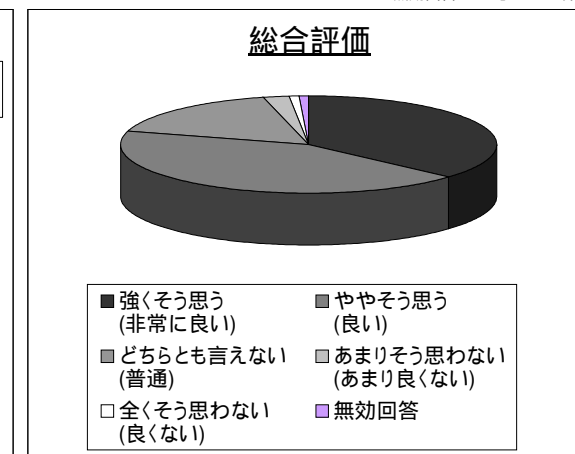
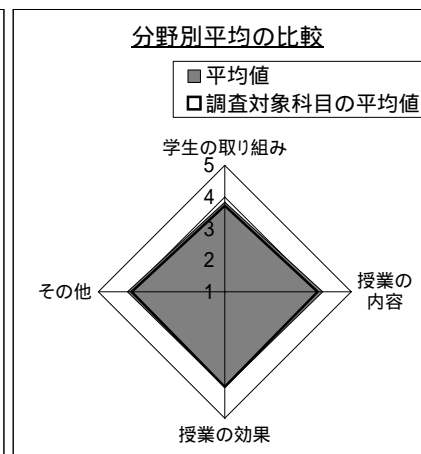
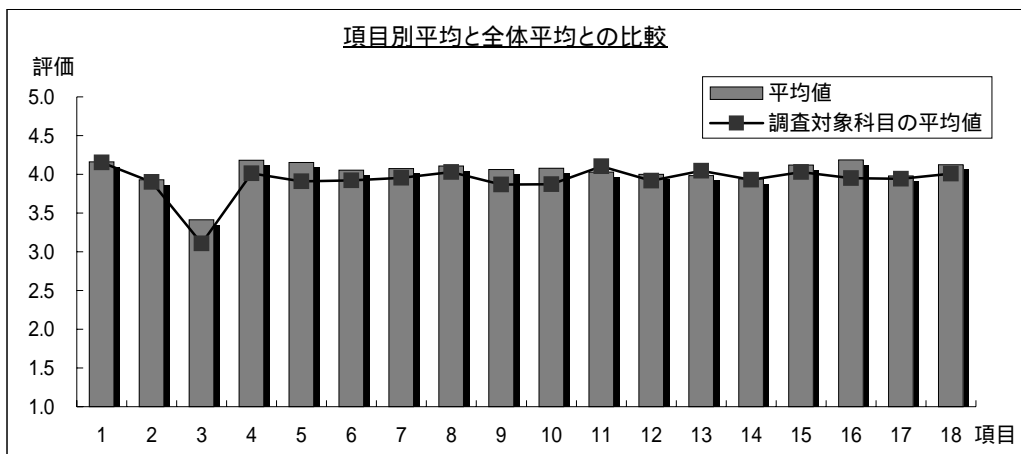
2007年度(前期) 授業評価アンケート集計結果

受講者数	1,181
回答者数	687

区分	人間教育科目 A群
----	-----------

質問項目		回答率(%)						平均()		調査対象科目の平均()	
		強く そう思う (非常に良い) 5	やや そう思う (良い) 4	どちらとも 言えない (普通) 3	あまりそう 思わない (あまり良くない) 2	全くそう 思わない (良くない) 1	無効 回答				
学生の 取り組み	1 授業にはよく出席しましたか。	44.3%	32.5%	18.5%	4.7%	0.0%	0.1%	4.2	3.8	4.2	3.7
	2 授業には意欲的に取り組みましたか。	29.3%	39.7%	26.3%	3.9%	0.6%	0.1%	3.9		3.9	
	3 授業時間外に予習・復習をしましたか。	18.3%	30.1%	32.8%	11.4%	7.1%	0.3%	3.4		3.1	
授業の 内容	4 授業の内容・目的が明確に説明されていましたか。	40.5%	39.6%	18.0%	1.6%	0.3%	0.0%	4.2	4.1	4.0	3.9
	5 成績評価の基準や試験の方法について予め適切な説明がありましたか。	42.1%	34.5%	20.2%	2.8%	0.3%	0.1%	4.2		3.9	
	6 授業の内容や課題の分量・進度は適切でしたか。	38.9%	33.6%	22.0%	4.1%	0.9%	0.6%	4.1		3.9	
	7 シラバスに沿って授業が行われていましたか。	37.0%	35.4%	24.7%	1.0%	0.4%	1.5%	4.1		4.0	
	8 授業で使われている教材や機材は適切でしたか。	39.7%	35.1%	20.8%	2.8%	0.6%	1.0%	4.1		4.0	
	9 話し方や板書・パソコン等の活用など、分かりやすい授業でしたか。	40.3%	32.9%	20.4%	4.8%	1.3%	0.3%	4.1		3.9	
10 適切な注意・指導により学生の積極的な参加を促し、良い学習環境を保ちましたか。	39.6%	33.0%	23.6%	2.9%	0.7%	0.1%	4.1	3.9			
授業の 効果	11 授業内容に興味が持てましたか。	40.2%	30.4%	23.1%	4.7%	1.6%	0.0%	4.0	4.0	4.1	4.0
	12 授業内容は理解できましたか。	33.6%	39.0%	21.5%	4.9%	0.7%	0.1%	4.0		3.9	
	13 この授業で新たな知識や技能を修得したと思いますか。	33.9%	37.7%	22.6%	4.1%	1.6%	0.1%	4.0		4.0	
	14 この授業の関連分野についてさらに勉強したいと思いますか。	38.0%	29.0%	24.6%	6.1%	2.3%	0.0%	3.9		3.9	
	15 この授業は自分の将来に役立つと思いますか。	41.6%	34.2%	19.5%	2.5%	1.6%	0.6%	4.1		4.0	
その他	16 この授業を受講している教室環境やクラスの人数は適切でしたか。	43.4%	34.6%	19.9%	1.3%	0.7%	0.0%	4.2	4.1	3.9	3.9
	17 この授業を受講することを後輩に勧めますか。	37.7%	30.0%	26.3%	3.8%	1.9%	0.3%	4.0		3.9	
総合評価	18 授業に対する総合評価をして下さい。	36.7%	42.6%	16.9%	2.0%	0.9%	0.9%	4.1		4.0	

無効回答は「3」として算出



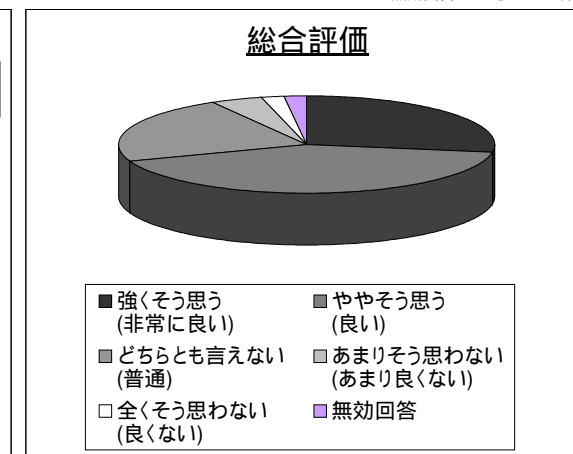
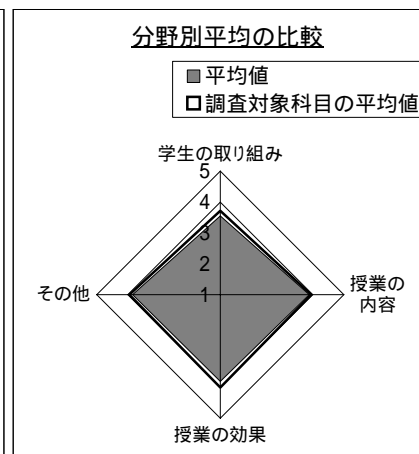
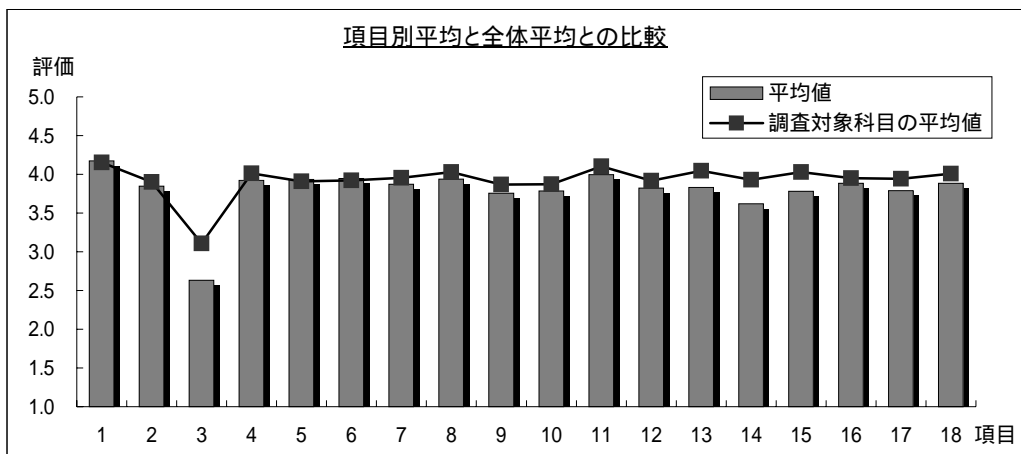
2007年度(前期) 授業評価アンケート集計結果

受講者数	2,516
回答者数	1,249

区分	人間教育科目 B群
----	-----------

質問項目		回答率(%)						平均()		調査対象科目の平均()	
		強く そう思う (非常に良い) 5	やや そう思う (良い) 4	どちらとも 言えない (普通) 3	あまりそう 思わない (あまり良くない) 2	全くそう 思わない (良くない) 1	無効 回答				
学生の 取り組み	1 授業にはよく出席しましたか。	47.0%	29.4%	18.5%	4.2%	1.0%	0.0%	4.2	3.6	4.2	3.7
	2 授業には意欲的に取り組みましたか。	29.4%	35.0%	28.4%	5.5%	1.7%	0.0%	3.8		3.9	
	3 授業時間外に予習・復習をしましたか。	7.4%	13.9%	34.3%	21.9%	21.7%	0.8%	2.6		3.1	
授業の 内容	4 授業の内容・目的が明確に説明されていましたか。	32.4%	36.0%	24.4%	4.6%	2.0%	0.5%	3.9	3.9	4.0	3.9
	5 成績評価の基準や試験の方法について予め適切な説明がありましたか。	35.3%	31.9%	26.0%	4.3%	2.5%	0.0%	3.9		3.9	
	6 授業の内容や課題の分量・進度は適切でしたか。	34.0%	34.9%	24.7%	4.1%	2.2%	0.2%	3.9		3.9	
	7 シラバスに沿って授業が行われていましたか。	30.1%	33.1%	31.9%	2.6%	1.8%	0.6%	3.9		4.0	
	8 授業で使われている教材や機材は適切でしたか。	34.4%	33.3%	26.0%	3.1%	2.6%	0.5%	3.9		4.0	
	9 話し方や板書・パソコン等の活用など、分かりやすい授業でしたか。	31.4%	29.6%	25.9%	7.8%	4.6%	0.6%	3.8		3.9	
10 適切な注意・指導により学生の積極的な参加を促し、良い学習環境を保ちましたか。	29.1%	32.9%	28.0%	6.2%	3.2%	0.6%	3.8	3.9			
授業の 効果	11 授業内容に興味が持てましたか。	37.6%	34.1%	20.5%	5.4%	2.2%	0.3%	4.0	3.8	4.1	4.0
	12 授業内容は理解できましたか。	28.0%	38.9%	23.2%	6.5%	3.1%	0.2%	3.8		3.9	
	13 この授業で新たな知識や技能を修得したと思いますか。	29.6%	35.5%	25.8%	6.0%	2.9%	0.2%	3.8		4.0	
	14 この授業の関連分野についてさらに勉強したいと思いますか。	24.7%	29.4%	33.3%	8.0%	4.4%	0.2%	3.6		3.9	
	15 この授業は自分の将来に役立つと思いますか。	29.5%	32.1%	28.2%	6.0%	3.4%	0.7%	3.8		4.0	
その他	16 この授業を受講している教室環境やクラスの人数は適切でしたか。	30.7%	33.6%	29.7%	4.2%	1.3%	0.5%	3.9	3.8	3.9	3.9
	17 この授業を受講することを後輩に勧めますか。	32.0%	28.4%	29.5%	5.2%	4.1%	0.8%	3.8		3.9	
総合評価	18 授業に対する総合評価をして下さい。	27.5%	41.8%	22.3%	4.3%	2.0%	2.0%	3.9		4.0	

無効回答は「3」として算出



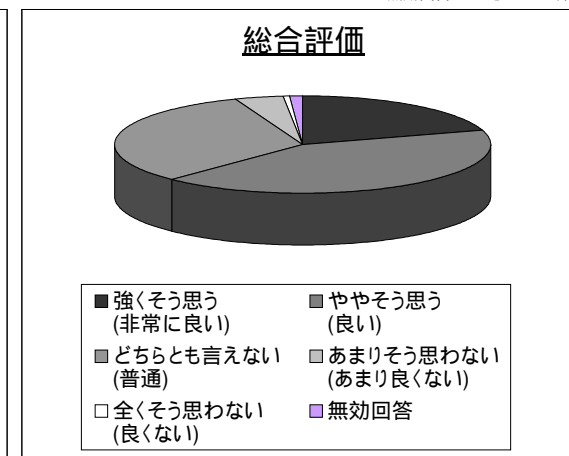
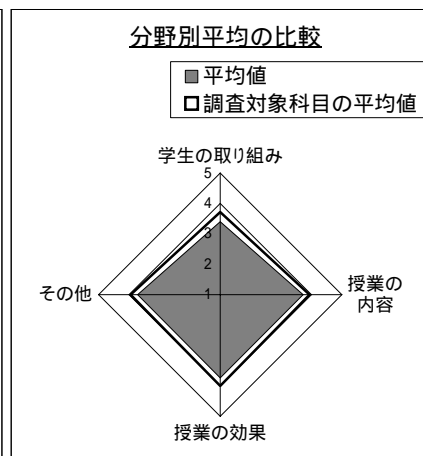
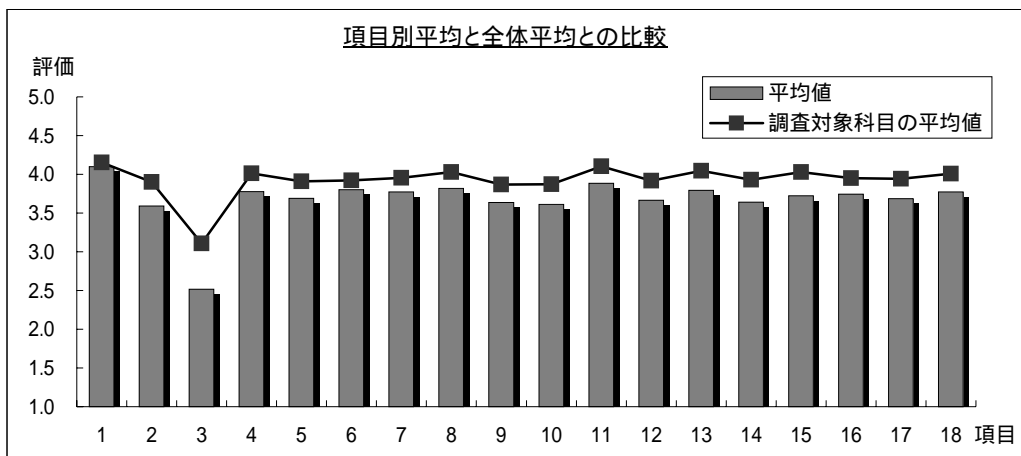
2007年度(前期) 授業評価アンケート集計結果

受講者数	4,104
回答者数	1,628

区分	人間教育科目 C群
----	-----------

質問項目		回答率(%)						平均()		調査対象科目の平均()	
		強く そう思う (非常に良い) 5	やや そう思う (良い) 4	どちらとも 言えない (普通) 3	あまりそう 思わない (あまり良くない) 2	全くそう 思わない (良くない) 1	無効 回答				
学生の 取り組み	1 授業にはよく出席しましたか。	42.0%	31.6%	21.1%	4.7%	0.5%	0.1%	4.1	3.4	4.2	3.7
	2 授業には意欲的に取り組みましたか。	17.2%	35.3%	37.9%	8.1%	1.2%	0.4%	3.6		3.9	
	3 授業時間外に予習・復習をしましたか。	4.9%	11.1%	34.6%	27.8%	20.6%	1.1%	2.5		3.1	
授業の 内容	4 授業の内容・目的が明確に説明されていましたか。	22.4%	39.3%	32.1%	4.9%	0.7%	0.6%	3.8	3.7	4.0	3.9
	5 成績評価の基準や試験の方法について予め適切な説明がありましたか。	21.0%	36.0%	34.6%	6.9%	1.1%	0.3%	3.7		3.9	
	6 授業の内容や課題の分量・進度は適切でしたか。	24.0%	38.3%	32.2%	4.4%	0.9%	0.3%	3.8		3.9	
	7 シラバスに沿って授業が行われていましたか。	21.3%	38.3%	36.6%	2.4%	0.7%	0.7%	3.8		4.0	
	8 授業で使われている教材や機材は適切でしたか。	25.2%	38.2%	30.0%	5.1%	0.9%	0.6%	3.8		4.0	
	9 話し方や板書・パソコン等の活用など、分かりやすい授業でしたか。	23.4%	33.2%	29.5%	10.5%	2.9%	0.5%	3.6		3.9	
10 適切な注意・指導により学生の積極的な参加を促し、良い学習環境を保ちましたか。	18.4%	34.7%	37.7%	6.9%	1.7%	0.6%	3.6	3.9			
授業の 効果	11 授業内容に興味が持てましたか。	31.3%	36.2%	23.7%	6.6%	1.8%	0.4%	3.9	3.7	4.1	4.0
	12 授業内容は理解できましたか。	21.1%	36.4%	32.0%	8.5%	1.7%	0.3%	3.7		3.9	
	13 この授業で新たな知識や技能を修得したと思いますか。	26.0%	36.9%	29.2%	5.8%	1.9%	0.2%	3.8		4.0	
	14 この授業の関連分野についてさらに勉強したいと思いますか。	21.9%	33.0%	34.8%	7.1%	2.9%	0.2%	3.6		3.9	
	15 この授業は自分の将来に役立つと思いますか。	23.0%	36.2%	32.2%	5.9%	2.1%	0.6%	3.7		4.0	
その他	16 この授業を受講している教室環境やクラスの人数は適切でしたか。	21.7%	37.8%	34.2%	4.8%	1.0%	0.6%	3.7	3.7	3.9	3.9
	17 この授業を受講することを後輩に勧めますか。	23.3%	31.3%	37.2%	6.1%	1.6%	0.5%	3.7		3.9	
総合評価	18 授業に対する総合評価をして下さい。	20.2%	42.0%	32.1%	4.1%	0.5%	1.1%	3.8		4.0	

無効回答は「3」として算出



2007年度(前期) 授業評価アンケート集計結果

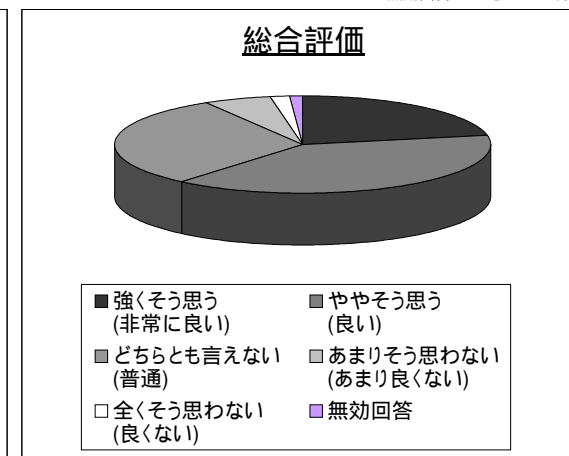
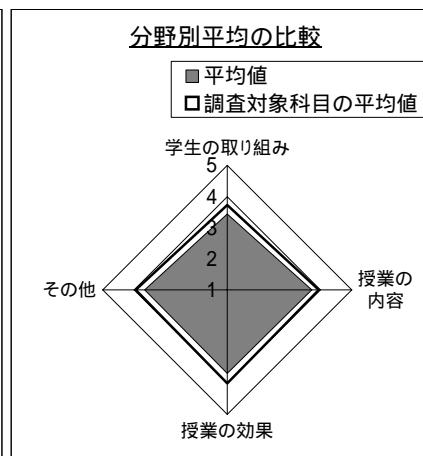
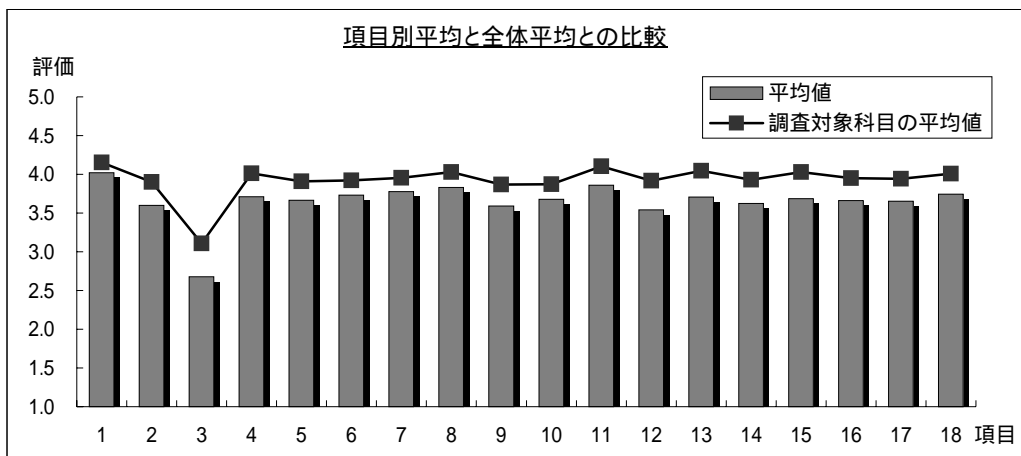
受講者数 3,153

区分 人間教育科目 D群

回答者数 1,133

質問項目		回答率(%)						平均()		調査対象科目の平均()	
		強く そう思う (非常に良い) 5	やや そう思う (良い) 4	どちらとも 言えない (普通) 3	あまりそう 思わない (あまり良くない) 2	全くそう 思わない (良くない) 1	無効 回答				
学生の 取り組み	1 授業にはよく出席しましたか。	41.0%	29.7%	21.6%	5.9%	1.8%	0.0%	4.0	3.4	4.2	3.7
	2 授業には意欲的に取り組みましたか。	20.0%	32.7%	37.1%	7.4%	2.6%	0.2%	3.6		3.9	
	3 授業時間外に予習・復習をしましたか。	6.0%	13.6%	40.6%	20.8%	18.4%	0.5%	2.7		3.1	
授業の 内容	4 授業の内容・目的が明確に説明されていましたか。	23.5%	35.8%	30.9%	7.7%	1.9%	0.2%	3.7	3.7	4.0	3.9
	5 成績評価の基準や試験の方法について予め適切な説明がありましたか。	24.1%	30.9%	34.0%	8.5%	2.1%	0.4%	3.7		3.9	
	6 授業の内容や課題の分量・進度は適切でしたか。	25.0%	32.6%	34.4%	6.2%	1.7%	0.2%	3.7		3.9	
	7 シラバスに沿って授業が行われていましたか。	24.9%	33.5%	36.5%	3.4%	1.1%	0.6%	3.8		4.0	
	8 授業で使われている教材や機材は適切でしたか。	29.0%	35.1%	27.8%	5.4%	2.4%	0.3%	3.8		4.0	
	9 話し方や板書・パソコン等の活用など、分かりやすい授業でしたか。	25.5%	29.1%	30.1%	9.3%	5.8%	0.2%	3.6		3.9	
10 適切な注意・指導により学生の積極的な参加を促し、良い学習環境を保ちましたか。	24.2%	30.6%	35.9%	7.0%	2.1%	0.2%	3.7	3.9			
授業の 効果	11 授業内容に興味が持てましたか。	32.4%	32.8%	25.2%	7.6%	1.9%	0.1%	3.9	3.7	4.1	4.0
	12 授業内容は理解できましたか。	17.4%	36.4%	32.4%	10.0%	3.6%	0.3%	3.5		3.9	
	13 この授業で新たな知識や技能を修得したと思いますか。	23.7%	36.2%	30.0%	6.7%	3.1%	0.3%	3.7		4.0	
	14 この授業の関連分野についてさらに勉強したいと思いますか。	23.8%	30.5%	33.3%	8.7%	3.5%	0.2%	3.6		3.9	
	15 この授業は自分の将来に役立つと思いますか。	24.8%	32.7%	31.6%	7.6%	3.0%	0.4%	3.7		4.0	
その他	16 この授業を受講している教室環境やクラスの人数は適切でしたか。	22.6%	32.8%	34.5%	7.1%	2.5%	0.5%	3.7	3.7	3.9	3.9
	17 この授業を受講することを後輩に勧めますか。	24.4%	29.7%	35.3%	6.6%	3.4%	0.5%	3.7		3.9	
総合評価	18 授業に対する総合評価をして下さい。	22.0%	39.1%	30.4%	5.8%	1.5%	1.2%	3.7		4.0	

無効回答は「3」として算出



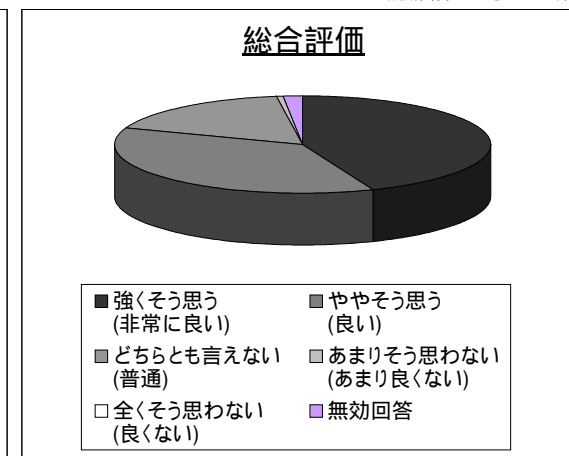
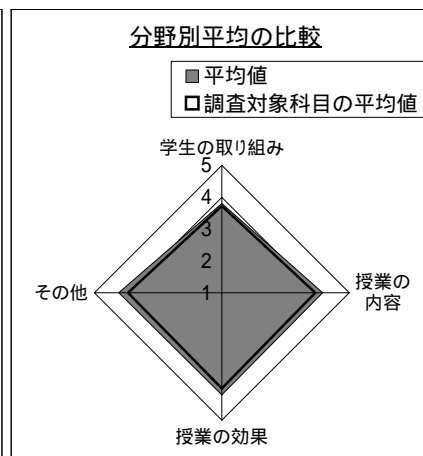
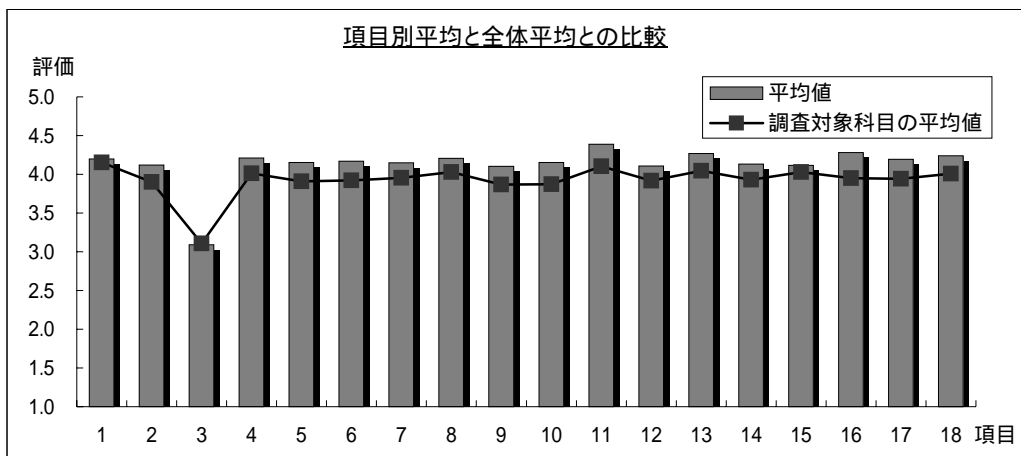
2007年度(前期) 授業評価アンケート集計結果

受講者数	455
回答者数	175

区分	人間教育科目 E群
----	-----------

質問項目		回答率(%)						平均()		調査対象科目の平均()	
		強く そう思う (非常に良い) 5	やや そう思う (良い) 4	どちらとも 言えない (普通) 3	あまりそう 思わない (あまり良くない) 2	全くそう 思わない (良くない) 1	無効 回答				
学生の 取り組み	1 授業にはよく出席しましたか。	45.7%	32.6%	18.3%	2.9%	0.6%	0.0%	4.2	3.8	4.2	3.7
	2 授業には意欲的に取り組みましたか。	36.0%	42.3%	19.4%	2.3%	0.0%	0.0%	4.1		3.9	
	3 授業時間外に予習・復習をしましたか。	12.0%	23.4%	34.3%	14.3%	12.0%	4.0%	3.1		3.1	
授業の 内容	4 授業の内容・目的が明確に説明されていましたか。	43.4%	35.4%	20.6%	0.0%	0.6%	0.0%	4.2	4.2	4.0	3.9
	5 成績評価の基準や試験の方法について予め適切な説明がありましたか。	42.9%	32.0%	22.9%	2.3%	0.0%	0.0%	4.2		3.9	
	6 授業の内容や課題の分量・進度は適切でしたか。	37.7%	42.3%	18.9%	0.6%	0.0%	0.6%	4.2		3.9	
	7 シラバスに沿って授業が行われていましたか。	38.3%	38.9%	21.1%	0.6%	0.0%	1.1%	4.1		4.0	
	8 授業で使われている教材や機材は適切でしたか。	42.9%	36.6%	18.9%	1.7%	0.0%	0.0%	4.2		4.0	
	9 話し方や板書・パソコン等の活用など、分かりやすい授業でしたか。	38.9%	36.0%	22.9%	1.1%	1.1%	0.0%	4.1		3.9	
	10 適切な注意・指導により学生の積極的な参加を促し、良い学習環境を保ちましたか。	41.7%	33.1%	23.4%	1.1%	0.0%	0.6%	4.2		3.9	
授業の 効果	11 授業内容に興味が持てましたか。	54.9%	32.0%	10.3%	2.9%	0.0%	0.0%	4.4	4.2	4.1	4.0
	12 授業内容は理解できましたか。	41.1%	32.6%	22.9%	2.9%	0.6%	0.0%	4.1		3.9	
	13 この授業で新たな知識や技能を修得したと思いますか。	49.7%	30.9%	16.6%	2.3%	0.6%	0.0%	4.3		4.0	
	14 この授業の関連分野についてさらに勉強したいと思いますか。	46.9%	27.4%	19.4%	4.6%	1.7%	0.0%	4.1		3.9	
	15 この授業は自分の将来に役立つと思いますか。	40.6%	34.9%	20.6%	2.3%	1.1%	0.6%	4.1		4.0	
その他	16 この授業を受講している教室環境やクラスの人数は適切でしたか。	48.0%	33.1%	17.7%	1.1%	0.0%	0.0%	4.3	4.2	3.9	3.9
	17 この授業を受講することを後輩に勧めますか。	46.9%	29.7%	20.6%	1.7%	1.1%	0.0%	4.2		3.9	
総合評価	18 授業に対する総合評価をして下さい。	44.0%	36.6%	17.1%	0.6%	0.0%	1.7%	4.2		4.0	

無効回答は「3」として算出



造形総合科目

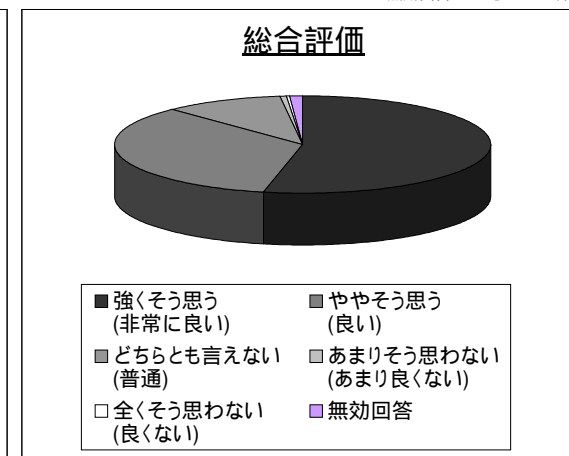
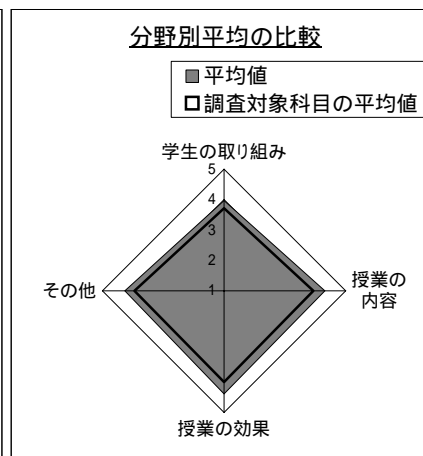
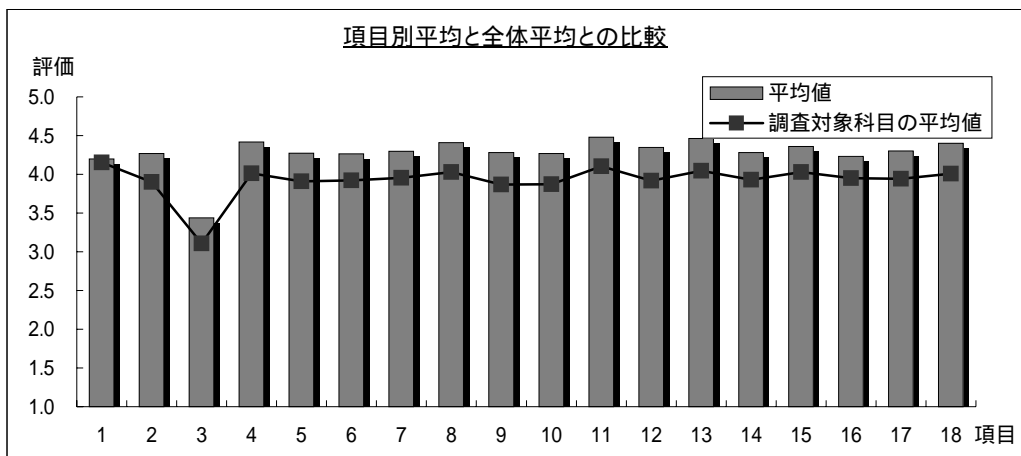
2007年度(前期) 授業評価アンケート集計結果

受講者数	1,810
回答者数	959

区分	造形総合科目 F群
----	-----------

質問項目		回答率(%)						平均()		調査対象科目の平均()	
		強く そう思う (非常に良い) 5	やや そう思う (良い) 4	どちらとも 言えない (普通) 3	あまりそう 思わない (あまり良くない) 2	全くそう 思わない (良くない) 1	無効 回答				
学生の 取り組み	1 授業にはよく出席しましたか。	47.1%	31.2%	16.6%	4.7%	0.4%	0.0%	4.2	4.0	4.2	3.7
	2 授業には意欲的に取り組みましたか。	45.4%	38.4%	14.0%	2.0%	0.1%	0.2%	4.3		3.9	
	3 授業時間外に予習・復習をしましたか。	21.3%	25.9%	35.6%	9.6%	7.5%	0.2%	3.4		3.1	
授業の 内容	4 授業の内容・目的が明確に説明されていましたか。	56.4%	30.7%	11.2%	1.6%	0.0%	0.2%	4.4	4.3	4.0	3.9
	5 成績評価の基準や試験の方法について予め適切な説明がありましたか。	49.1%	31.5%	17.4%	1.6%	0.4%	0.0%	4.3		3.9	
	6 授業の内容や課題の分量・進度は適切でしたか。	50.3%	30.8%	14.5%	3.9%	0.5%	0.1%	4.3		3.9	
	7 シラバスに沿って授業が行われていましたか。	48.7%	33.0%	17.0%	0.6%	0.0%	0.7%	4.3		4.0	
	8 授業で使われている教材や機材は適切でしたか。	57.1%	28.7%	12.3%	1.4%	0.4%	0.1%	4.4		4.0	
	9 話し方や板書・パソコン等の活用など、分かりやすい授業でしたか。	51.5%	29.2%	15.4%	2.8%	0.6%	0.4%	4.3		3.9	
10 適切な注意・指導により学生の積極的な参加を促し、良い学習環境を保ちましたか。	49.4%	30.7%	17.0%	2.2%	0.3%	0.4%	4.3	3.9			
授業の 効果	11 授業内容に興味が持てましたか。	62.4%	26.1%	9.2%	1.8%	0.6%	0.0%	4.5	4.4	4.1	4.0
	12 授業内容は理解できましたか。	52.8%	31.6%	13.1%	2.0%	0.3%	0.2%	4.3		3.9	
	13 この授業で新たな知識や技能を修得したと思いますか。	59.5%	29.4%	9.3%	1.4%	0.4%	0.0%	4.5		4.0	
	14 この授業の関連分野についてさらに勉強したいと思いますか。	50.9%	30.2%	15.5%	2.3%	0.8%	0.2%	4.3		3.9	
	15 この授業は自分の将来に役立つと思いますか。	53.4%	31.1%	13.6%	0.9%	0.5%	0.5%	4.4		4.0	
その他	16 この授業を受講している教室環境やクラスの人数は適切でしたか。	48.7%	29.6%	18.4%	2.3%	0.8%	0.2%	4.2	4.3	3.9	3.9
	17 この授業を受講することを後輩に勧めますか。	52.6%	28.4%	15.7%	1.8%	0.8%	0.7%	4.3		3.9	
総合評価	18 授業に対する総合評価をして下さい。	53.3%	34.5%	10.2%	0.7%	0.2%	1.0%	4.4		4.0	

無効回答は「3」として算出



総合教育科目

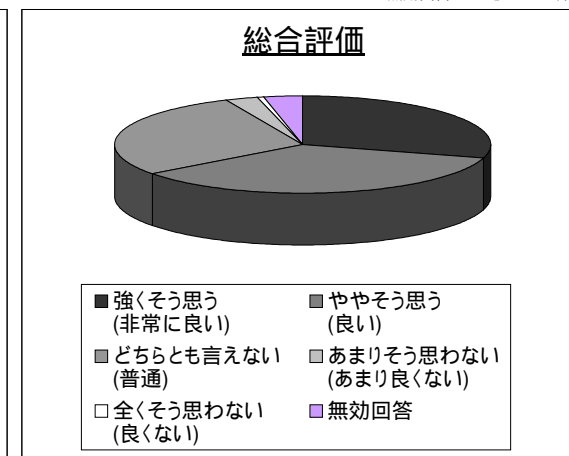
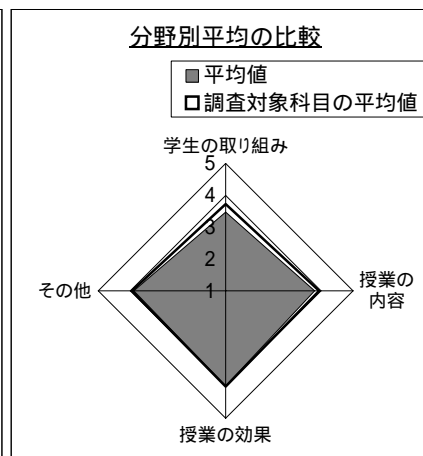
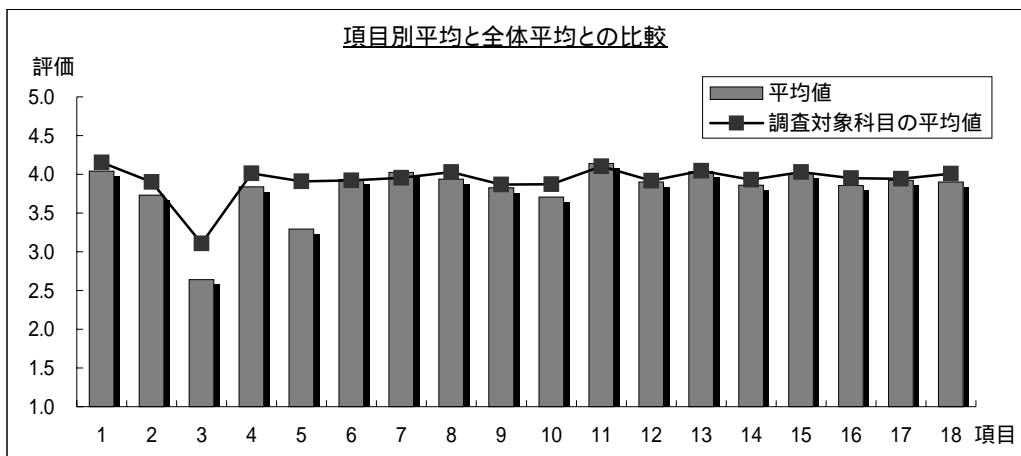
2007年度(前期) 授業評価アンケート集計結果

受講者数	356
回答者数	150

区分	総合教育科目 G群
----	-----------

質問項目		回答率(%)						平均()		調査対象科目の平均()	
		強く そう思う (非常に良い) 5	やや そう思う (良い) 4	どちらとも 言えない (普通) 3	あまりそう 思わない (あまり良くない) 2	全くそう 思わない (良くない) 1	無効 回答				
学生の 取り組み	1 授業にはよく出席しましたか。	34.7%	39.3%	22.7%	2.0%	1.3%	0.0%	4.0	3.5	4.2	3.7
	2 授業には意欲的に取り組みましたか。	23.3%	35.3%	34.0%	6.0%	1.3%	0.0%	3.7		3.9	
	3 授業時間外に予習・復習をしましたか。	8.0%	8.7%	43.3%	18.0%	21.3%	0.7%	2.6		3.1	
授業の 内容	4 授業の内容・目的が明確に説明されていましたか。	28.7%	32.7%	32.7%	4.7%	0.7%	0.7%	3.8	3.8	4.0	3.9
	5 成績評価の基準や試験の方法について予め適切な説明がありましたか。	18.0%	16.7%	44.7%	15.3%	4.0%	1.3%	3.3		3.9	
	6 授業の内容や課題の分量・進度は適切でしたか。	32.7%	29.3%	35.3%	1.3%	0.0%	1.3%	3.9		3.9	
	7 シラバスに沿って授業が行われていましたか。	38.7%	30.0%	26.7%	2.0%	1.3%	1.3%	4.0		4.0	
	8 授業で使われている教材や機材は適切でしたか。	33.3%	30.0%	32.7%	2.7%	0.0%	1.3%	3.9		4.0	
	9 話し方や板書・パソコン等の活用など、分かりやすい授業でしたか。	29.3%	31.3%	32.0%	4.7%	1.3%	1.3%	3.8		3.9	
10 適切な注意・指導により学生の積極的な参加を促し、良い学習環境を保ちましたか。	28.0%	23.3%	40.0%	4.7%	2.0%	2.0%	3.7	3.9			
授業の 効果	11 授業内容に興味が持てましたか。	40.7%	36.0%	18.7%	3.3%	0.0%	1.3%	4.1	4.0	4.1	4.0
	12 授業内容は理解できましたか。	26.0%	43.3%	24.7%	4.0%	0.7%	1.3%	3.9		3.9	
	13 この授業で新たな知識や技能を修得したと思いますか。	36.0%	36.0%	22.7%	3.3%	0.7%	1.3%	4.0		4.0	
	14 この授業の関連分野についてさらに勉強したいと思いますか。	30.7%	29.3%	34.0%	4.7%	0.0%	1.3%	3.9		3.9	
	15 この授業は自分の将来に役立つと思いますか。	34.7%	36.0%	23.3%	3.3%	0.7%	2.0%	4.0		4.0	
その他	16 この授業を受講している教室環境やクラスの人数は適切でしたか。	31.3%	32.0%	28.7%	4.0%	2.7%	1.3%	3.9	3.9	3.9	3.9
	17 この授業を受講することを後輩に勧めますか。	36.0%	25.3%	32.7%	2.7%	1.3%	2.0%	3.9		3.9	
総合評価	18 授業に対する総合評価をして下さい。	29.3%	35.3%	28.7%	2.7%	0.7%	3.3%	3.9		4.0	

無効回答は「3」として算出



教職・学芸員科目

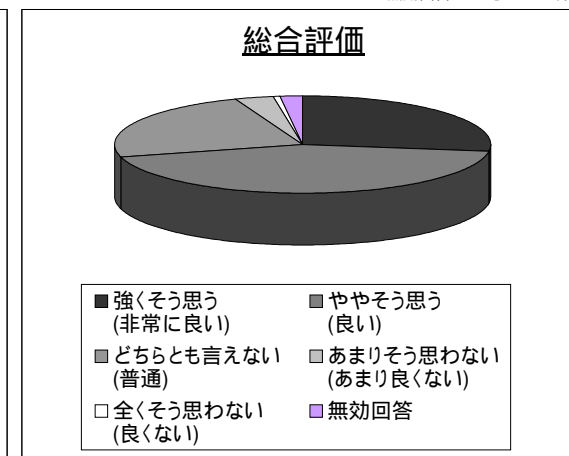
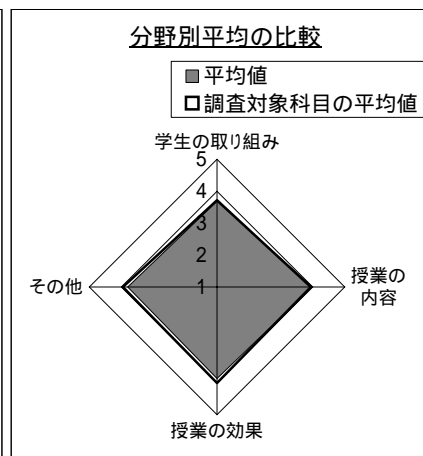
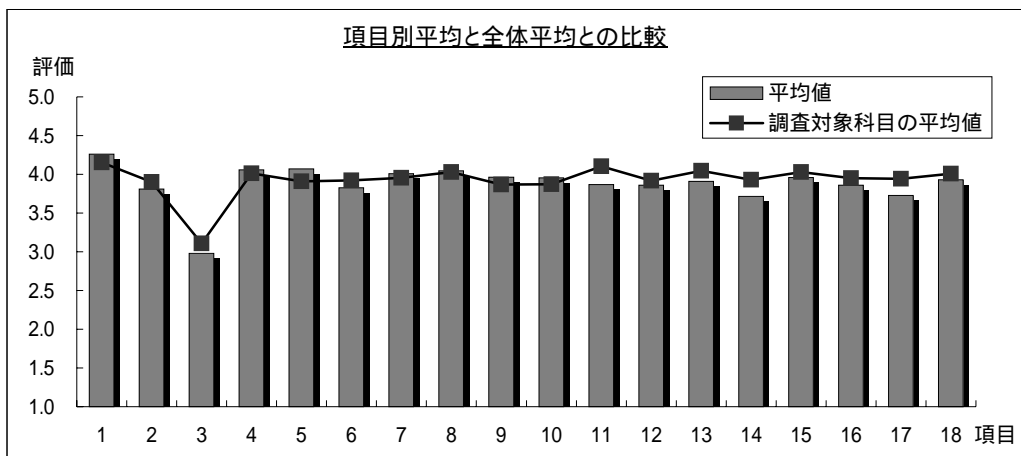
2007年度(前期) 授業評価アンケート集計結果

受講者数	974
回答者数	645

区分	教職科目・学芸員科目
----	------------

質問項目		回答率(%)						平均()		調査対象科目の平均()	
		強く そう思う (非常に良い) 5	やや そう思う (良い) 4	どちらとも 言えない (普通) 3	あまりそう 思わない (あまり良くない) 2	全くそう 思わない (良くない) 1	無効 回答				
学生の 取り組み	1 授業にはよく出席しましたか。	47.3%	35.0%	14.6%	2.8%	0.3%	0.0%	4.3	3.7	4.2	3.7
	2 授業には意欲的に取り組みましたか。	23.1%	41.9%	28.5%	5.1%	0.9%	0.5%	3.8		3.9	
	3 授業時間外に予習・復習をしましたか。	13.0%	18.4%	35.2%	19.4%	13.6%	0.3%	3.0		3.1	
授業の 内容	4 授業の内容・目的が明確に説明されていましたか。	34.4%	39.5%	23.6%	1.7%	0.5%	0.3%	4.1	4.0	4.0	3.9
	5 成績評価の基準や試験の方法について予め適切な説明がありましたか。	37.1%	37.1%	21.7%	3.4%	0.5%	0.3%	4.1		3.9	
	6 授業の内容や課題の分量・進度は適切でしたか。	27.0%	39.8%	24.7%	5.0%	3.1%	0.5%	3.8		3.9	
	7 シラバスに沿って授業が行われていましたか。	32.7%	37.8%	26.7%	1.7%	0.3%	0.8%	4.0		4.0	
	8 授業で使われている教材や機材は適切でしたか。	36.0%	36.4%	23.9%	2.8%	0.5%	0.5%	4.0		4.0	
	9 話し方や板書・パソコン等の活用など、分かりやすい授業でしたか。	33.2%	37.4%	21.7%	5.9%	0.8%	1.1%	4.0		3.9	
	10 適切な注意・指導により学生の積極的な参加を促し、良い学習環境を保ちましたか。	32.7%	36.7%	24.5%	4.0%	1.2%	0.8%	4.0		3.9	
授業の 効果	11 授業内容に興味が持てましたか。	28.1%	39.4%	25.4%	4.0%	2.3%	0.8%	3.9	3.9	4.1	4.0
	12 授業内容は理解できましたか。	27.9%	37.5%	27.6%	5.0%	1.2%	0.8%	3.9		3.9	
	13 この授業で新たな知識や技能を修得したと思いますか。	30.1%	38.0%	25.7%	3.7%	1.7%	0.8%	3.9		4.0	
	14 この授業の関連分野についてさらに勉強したいと思いますか。	25.0%	32.9%	32.1%	7.1%	2.0%	0.9%	3.7		3.9	
	15 この授業は自分の将来に役立つと思いますか。	31.9%	37.7%	24.7%	2.3%	1.7%	1.7%	4.0		4.0	
その他	16 この授業を受講している教室環境やクラスの人数は適切でしたか。	29.8%	35.5%	26.5%	5.1%	2.0%	1.1%	3.9	3.8	3.9	3.9
	17 この授業を受講することを後輩に勧めますか。	25.7%	31.0%	34.7%	4.5%	2.6%	1.4%	3.7		3.9	
総合評価	18 授業に対する総合評価をして下さい。	27.1%	43.6%	23.6%	3.1%	0.8%	1.9%	3.9		4.0	

無効回答は「3」として算出



教職科目

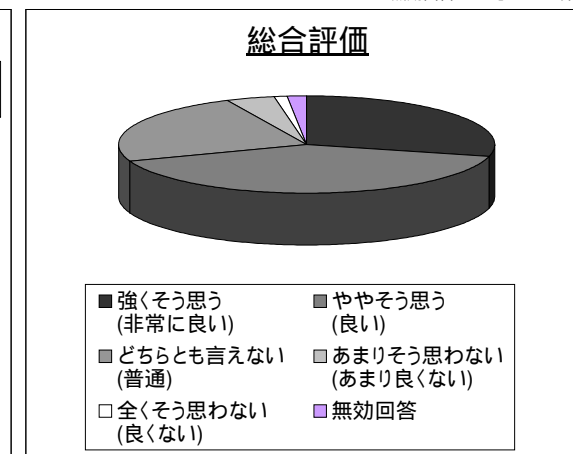
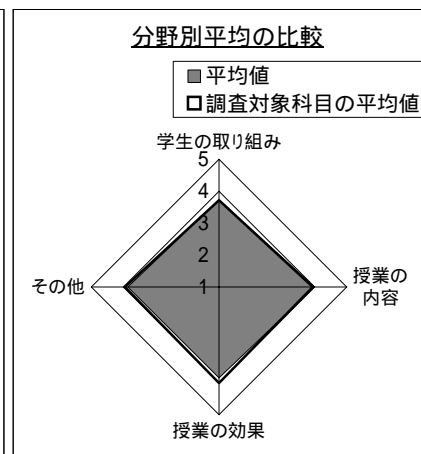
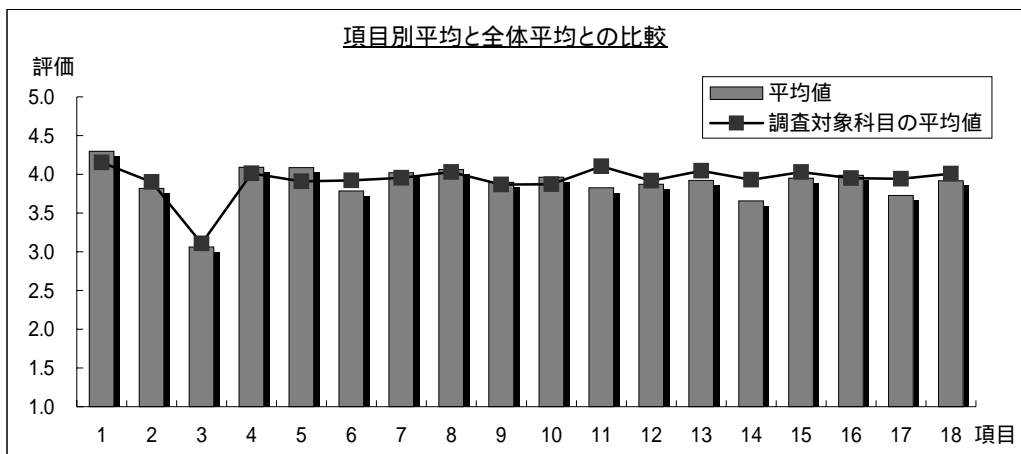
2007年度(前期) 授業評価アンケート集計結果

受講者数	630
回答者数	454

区分	教職科目
----	------

質問項目		回答率(%)						平均()		調査対象科目の平均()	
		強く そう思う (非常に良い) 5	やや そう思う (良い) 4	どちらとも 言えない (普通) 3	あまりそう 思わない (あまり良くない) 2	全くそう 思わない (良くない) 1	無効 回答				
学生の 取り組み	1 授業にはよく出席しましたか。	50.9%	32.2%	13.4%	3.1%	0.4%	0.0%	4.3	3.7	4.2	3.7
	2 授業には意欲的に取り組みましたか。	25.6%	39.4%	27.5%	5.9%	1.3%	0.2%	3.8		3.9	
	3 授業時間外に予習・復習をしましたか。	16.1%	18.9%	34.4%	15.9%	14.5%	0.2%	3.1		3.1	
授業の 内容	4 授業の内容・目的が明確に説明されていましたか。	38.5%	35.2%	23.3%	2.0%	0.7%	0.2%	4.1	4.0	4.0	3.9
	5 成績評価の基準や試験の方法について予め適切な説明がありましたか。	39.6%	33.9%	22.2%	3.3%	0.7%	0.2%	4.1		3.9	
	6 授業の内容や課題の分量・進度は適切でしたか。	28.6%	35.9%	24.9%	6.2%	4.2%	0.2%	3.8		3.9	
	7 シラバスに沿って授業が行われていましたか。	35.9%	33.3%	27.8%	2.2%	0.4%	0.4%	4.0		4.0	
	8 授業で使われている教材や機材は適切でしたか。	38.8%	33.3%	23.8%	3.3%	0.7%	0.2%	4.1		4.0	
	9 話し方や板書・パソコン等の活用など、分かりやすい授業でしたか。	32.6%	34.1%	24.0%	7.3%	1.1%	0.9%	3.9		3.9	
10 適切な注意・指導により学生の積極的な参加を促し、良い学習環境を保ちましたか。	34.8%	35.0%	23.3%	4.6%	1.8%	0.4%	4.0	3.9			
授業の 効果	11 授業内容に興味が持てましたか。	28.9%	36.6%	25.8%	5.1%	3.3%	0.4%	3.8	3.8	4.1	4.0
	12 授業内容は理解できましたか。	31.3%	33.9%	26.9%	5.7%	1.8%	0.4%	3.9		3.9	
	13 この授業で新たな知識や技能を修得したと思いますか。	31.9%	36.8%	24.4%	4.2%	2.2%	0.4%	3.9		4.0	
	14 この授業の関連分野についてさらに勉強したいと思いますか。	24.9%	31.1%	31.1%	9.5%	2.9%	0.7%	3.7		3.9	
	15 この授業は自分の将来に役立つと思いますか。	33.9%	35.5%	23.6%	3.3%	2.4%	1.3%	4.0		4.0	
その他	16 この授業を受講している教室環境やクラスの人数は適切でしたか。	34.4%	35.7%	25.1%	2.4%	1.5%	0.9%	4.0	3.9	3.9	3.9
	17 この授業を受講することを後輩に勧めますか。	29.1%	27.8%	33.0%	5.5%	3.7%	0.9%	3.7		3.9	
総合評価	18 授業に対する総合評価をして下さい。	28.9%	40.5%	23.6%	4.2%	1.1%	1.8%	3.9		4.0	

無効回答は「3」として算出



学芸員科目

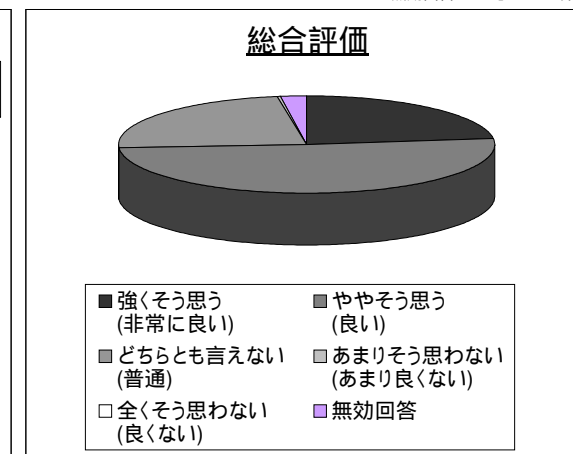
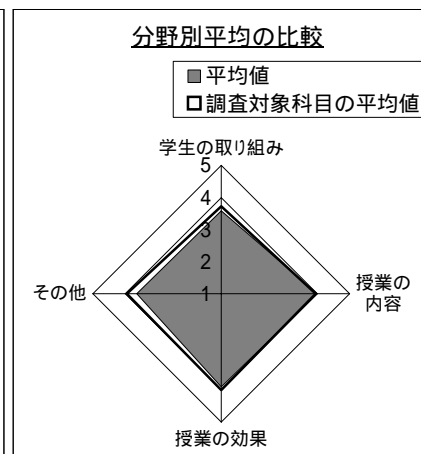
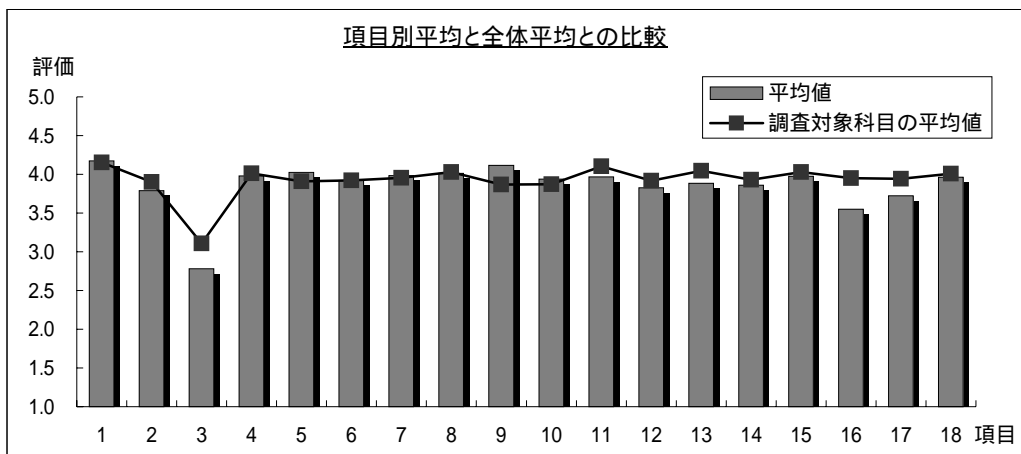
2007年度(前期) 授業評価アンケート集計結果

受講者数	344
回答者数	191

区分	学芸員科目
----	-------

質問項目		回答率(%)						平均()		調査対象科目の平均()	
		強く そう思う (非常に良い) 5	やや そう思う (良い) 4	どちらとも 言えない (普通) 3	あまりそう 思わない (あまり良くない) 2	全くそう 思わない (良くない) 1	無効 回答				
学生の 取り組み	1 授業にはよく出席しましたか。	38.7%	41.9%	17.3%	2.1%	0.0%	0.0%	4.2	3.6	4.2	3.7
	2 授業には意欲的に取り組みましたか。	17.3%	47.6%	30.9%	3.1%	0.0%	1.0%	3.8		3.9	
	3 授業時間外に予習・復習をしましたか。	5.8%	17.3%	37.2%	27.7%	11.5%	0.5%	2.8		3.1	
授業の 内容	4 授業の内容・目的が明確に説明されていましたか。	24.6%	49.7%	24.1%	1.0%	0.0%	0.5%	4.0	4.0	4.0	3.9
	5 成績評価の基準や試験の方法について予め適切な説明がありましたか。	30.9%	44.5%	20.4%	3.7%	0.0%	0.5%	4.0		3.9	
	6 授業の内容や課題の分量・進度は適切でしたか。	23.0%	49.2%	24.1%	2.1%	0.5%	1.0%	3.9		3.9	
	7 シラバスに沿って授業が行われていましたか。	25.1%	48.7%	24.1%	0.5%	0.0%	1.6%	4.0		4.0	
	8 授業で使われている教材や機材は適切でしたか。	29.3%	44.0%	24.1%	1.6%	0.0%	1.0%	4.0		4.0	
	9 話し方や板書・パソコン等の活用など、分かりやすい授業でしたか。	34.6%	45.0%	16.2%	2.6%	0.0%	1.6%	4.1		3.9	
10 適切な注意・指導により学生の積極的な参加を促し、良い学習環境を保ちましたか。	27.7%	40.8%	27.2%	2.6%	0.0%	1.6%	3.9	3.9			
授業の 効果	11 授業内容に興味が持てましたか。	26.2%	46.1%	24.6%	1.6%	0.0%	1.6%	4.0	3.9	4.1	4.0
	12 授業内容は理解できましたか。	19.9%	46.1%	29.3%	3.1%	0.0%	1.6%	3.8		3.9	
	13 この授業で新たな知識や技能を修得したと思いますか。	25.7%	40.8%	28.8%	2.6%	0.5%	1.6%	3.9		4.0	
	14 この授業の関連分野についてさらに勉強したいと思いますか。	25.1%	37.2%	34.6%	1.6%	0.0%	1.6%	3.9		3.9	
	15 この授業は自分の将来に役立つと思いますか。	27.2%	42.9%	27.2%	0.0%	0.0%	2.6%	4.0		4.0	
その他	16 この授業を受講している教室環境やクラスの人数は適切でしたか。	18.8%	35.1%	29.8%	11.5%	3.1%	1.6%	3.5	3.6	3.9	3.9
	17 この授業を受講することを後輩に勧めますか。	17.8%	38.7%	38.7%	2.1%	0.0%	2.6%	3.7		3.9	
総合評価	18 授業に対する総合評価をして下さい。	23.0%	50.8%	23.6%	0.5%	0.0%	2.1%	4.0		4.0	

無効回答は「3」として算出



専門科目

(デザイン学科・美術学科)

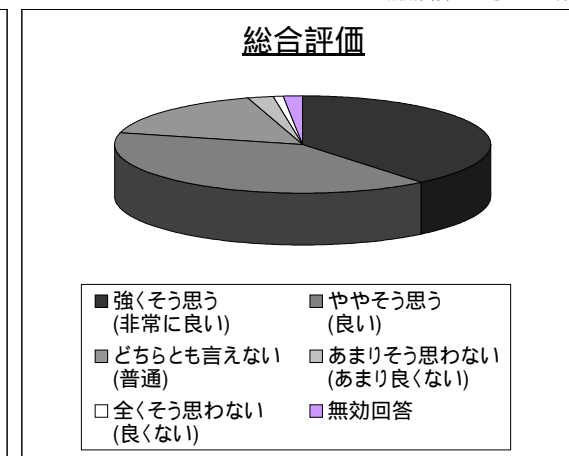
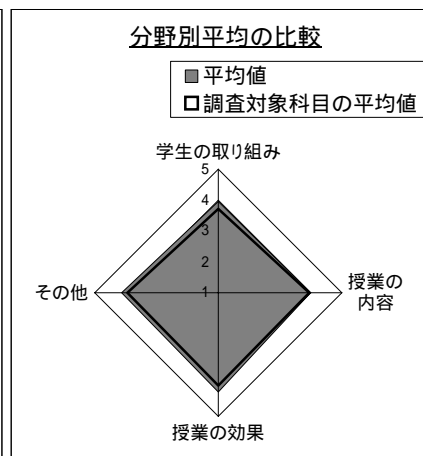
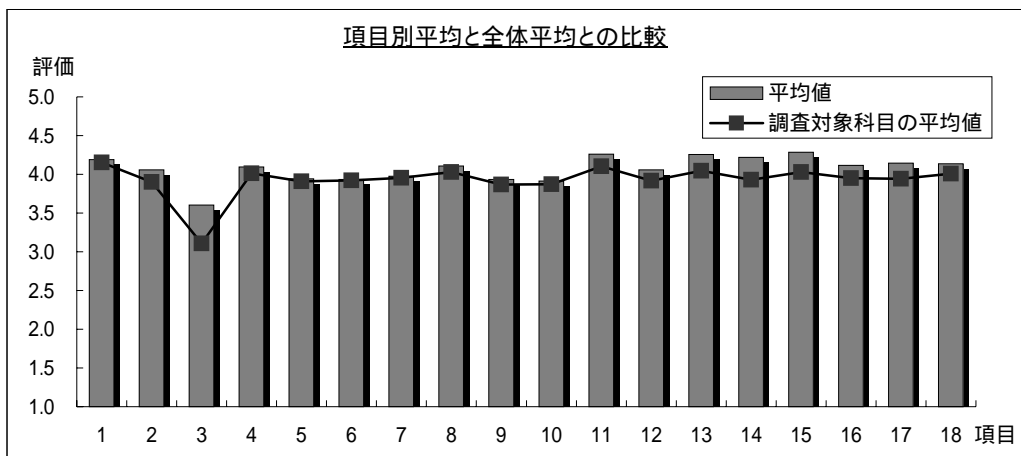
2007年度(前期) 授業評価アンケート集計結果

受講者数	5,380
回答者数	2,874

区分	デザイン学科
----	--------

質問項目		回答率(%)						平均()		調査対象科目の平均()	
		強く そう思う (非常に良い) 5	やや そう思う (良い) 4	どちらとも 言えない (普通) 3	あまりそう 思わない (あまり良くない) 2	全くそう 思わない (良くない) 1	無効 回答				
学生の 取り組み	1 授業にはよく出席しましたか。	46.4%	31.6%	17.3%	4.2%	0.5%	0.0%	4.2	4.0	4.2	3.7
	2 授業には意欲的に取り組みましたか。	36.1%	37.9%	22.0%	3.2%	0.5%	0.2%	4.1		3.9	
	3 授業時間外に予習・復習をしましたか。	24.9%	29.7%	30.4%	9.9%	4.6%	0.5%	3.6		3.1	
授業の 内容	4 授業の内容・目的が明確に説明されていましたか。	38.6%	37.4%	19.5%	3.5%	0.8%	0.3%	4.1	4.0	4.0	3.9
	5 成績評価の基準や試験の方法について予め適切な説明がありましたか。	33.7%	34.4%	25.3%	4.7%	1.5%	0.3%	3.9		3.9	
	6 授業の内容や課題の分量・進度は適切でしたか。	32.9%	35.8%	24.0%	5.3%	1.5%	0.4%	3.9		3.9	
	7 シラバスに沿って授業が行われていましたか。	32.7%	35.8%	28.0%	1.9%	0.8%	0.9%	4.0		4.0	
	8 授業で使われている教材や機材は適切でしたか。	40.0%	35.0%	21.3%	2.4%	0.9%	0.4%	4.1		4.0	
	9 話し方や板書・パソコン等の活用など、分かりやすい授業でしたか。	34.8%	33.6%	23.5%	5.7%	2.0%	0.4%	3.9		3.9	
10 適切な注意・指導により学生の積極的な参加を促し、良い学習環境を保ちましたか。	33.0%	33.3%	26.8%	4.6%	1.7%	0.6%	3.9	3.9			
授業の 効果	11 授業内容に興味が持てましたか。	50.6%	30.9%	13.8%	3.0%	1.4%	0.3%	4.3	4.2	4.1	4.0
	12 授業内容は理解できましたか。	37.6%	37.6%	18.7%	4.6%	1.3%	0.2%	4.1		3.9	
	13 この授業で新たな知識や技能を修得したと思いますか。	49.3%	31.8%	15.0%	2.3%	1.2%	0.4%	4.3		4.0	
	14 この授業の関連分野についてさらに勉強したいと思いますか。	49.8%	28.9%	16.1%	3.3%	1.6%	0.3%	4.2		3.9	
	15 この授業は自分の将来に役立つと思いますか。	51.9%	29.3%	14.6%	2.3%	1.3%	0.6%	4.3		4.0	
その他	16 この授業を受講している教室環境やクラスの人数は適切でしたか。	42.4%	31.8%	21.2%	3.3%	0.9%	0.3%	4.1	4.1	3.9	3.9
	17 この授業を受講することを後輩に勧めますか。	45.8%	28.7%	20.7%	2.5%	1.8%	0.5%	4.1		3.9	
総合評価	18 授業に対する総合評価をして下さい。	39.1%	39.8%	16.3%	2.4%	0.9%	1.5%	4.1		4.0	

無効回答は「3」として算出



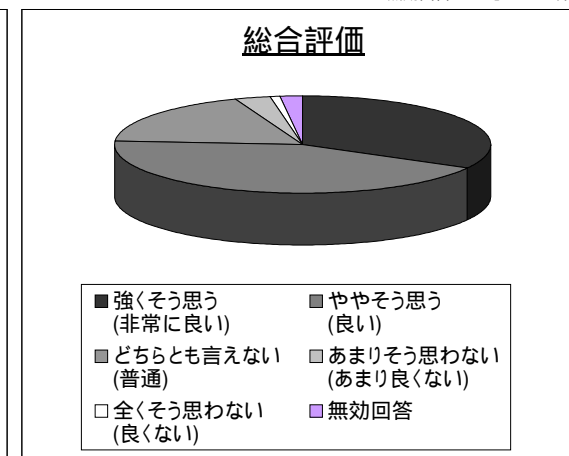
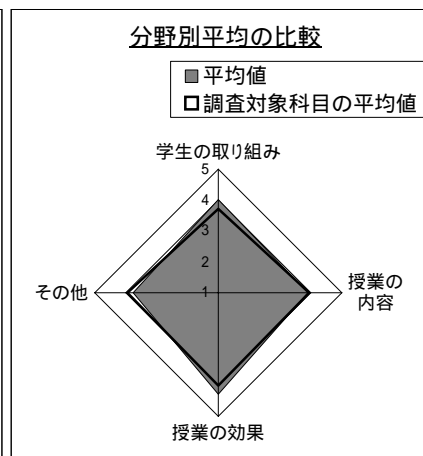
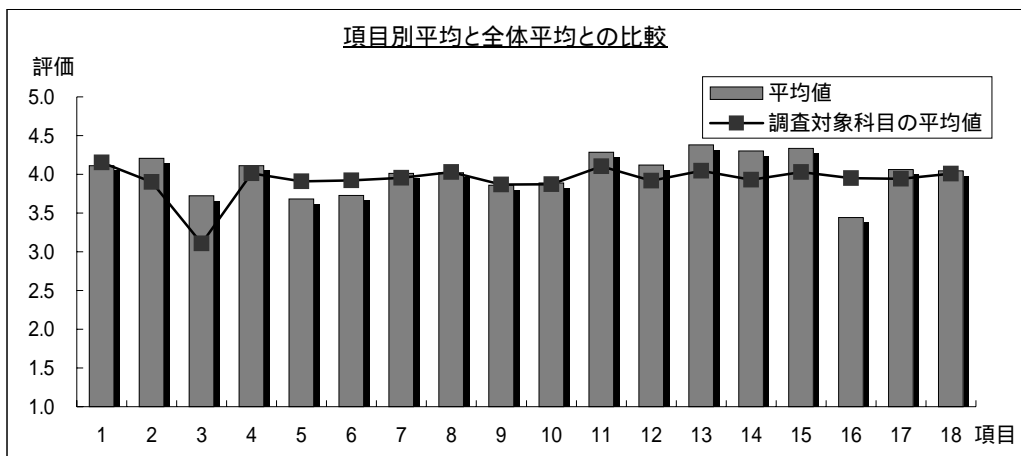
2007年度(前期) 授業評価アンケート集計結果

受講者数	842
回答者数	363

区分	美術学科
----	------

質問項目		回答率(%)						平均()		調査対象科目の平均()	
		強く そう思う (非常に良い) 5	やや そう思う (良い) 4	どちらとも 言えない (普通) 3	あまりそう 思わない (あまり良くない) 2	全くそう 思わない (良くない) 1	無効 回答				
学生の 取り組み	1 授業にはよく出席しましたか。	46.8%	29.2%	14.6%	6.9%	2.5%	0.0%	4.1	4.0	4.2	3.7
	2 授業には意欲的に取り組みましたか。	44.6%	36.6%	14.6%	3.0%	1.1%	0.0%	4.2		3.9	
	3 授業時間外に予習・復習をしましたか。	32.0%	27.0%	24.5%	11.0%	3.9%	1.7%	3.7		3.1	
授業の 内容	4 授業の内容・目的が明確に説明されていましたか。	42.4%	32.2%	19.8%	4.4%	0.8%	0.3%	4.1	3.9	4.0	3.9
	5 成績評価の基準や試験の方法について予め適切な説明がありましたか。	28.1%	24.0%	37.5%	8.0%	1.9%	0.6%	3.7		3.9	
	6 授業の内容や課題の分量・進度は適切でしたか。	28.1%	30.9%	28.9%	9.9%	2.2%	0.0%	3.7		3.9	
	7 シラバスに沿って授業が行われていましたか。	38.6%	27.0%	30.9%	1.7%	0.6%	1.4%	4.0		4.0	
	8 授業で使われている教材や機材は適切でしたか。	39.1%	30.6%	24.5%	3.9%	1.4%	0.6%	4.0		4.0	
	9 話し方や板書・パソコン等の活用など、分かりやすい授業でしたか。	30.3%	34.2%	25.1%	5.5%	1.7%	3.3%	3.9		3.9	
10 適切な注意・指導により学生の積極的な参加を促し、良い学習環境を保ちましたか。	32.8%	32.0%	28.1%	4.7%	1.9%	0.6%	3.9	3.9			
授業の 効果	11 授業内容に興味が持てましたか。	51.0%	32.0%	12.9%	2.2%	1.7%	0.3%	4.3	4.3	4.1	4.0
	12 授業内容は理解できましたか。	39.7%	36.4%	20.9%	1.7%	1.1%	0.3%	4.1		3.9	
	13 この授業で新たな知識や技能を修得したと思いますか。	58.1%	25.3%	13.2%	1.9%	0.8%	0.6%	4.4		4.0	
	14 この授業の関連分野についてさらに勉強したいと思いますか。	55.6%	25.9%	12.4%	3.9%	1.7%	0.6%	4.3		3.9	
	15 この授業は自分の将来に役立つと思いますか。	57.6%	24.0%	13.8%	2.8%	1.4%	0.6%	4.3		4.0	
その他	16 この授業を受講している教室環境やクラスの人数は適切でしたか。	25.9%	27.0%	21.5%	15.7%	9.4%	0.6%	3.4	3.8	3.9	3.9
	17 この授業を受講することを後輩に勧めますか。	43.5%	25.6%	23.7%	3.9%	1.4%	1.9%	4.1		3.9	
総合評価	18 授業に対する総合評価をして下さい。	33.1%	43.0%	18.2%	3.0%	0.8%	1.9%	4.0		4.0	

無効回答は「3」として算出



專門科目
(各專攻領域別)

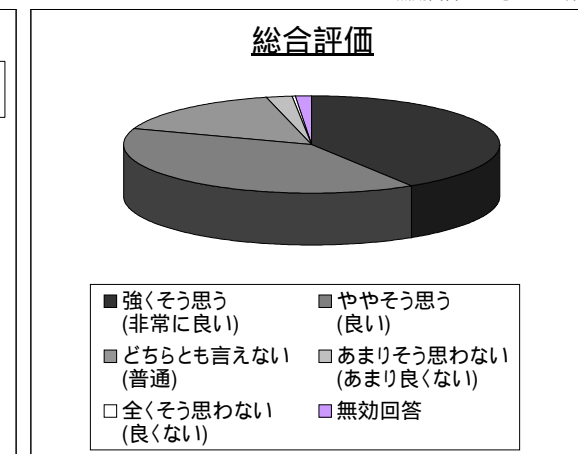
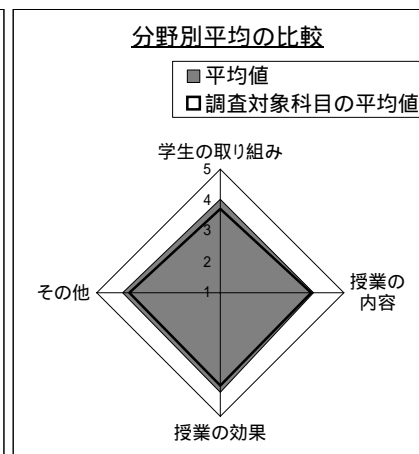
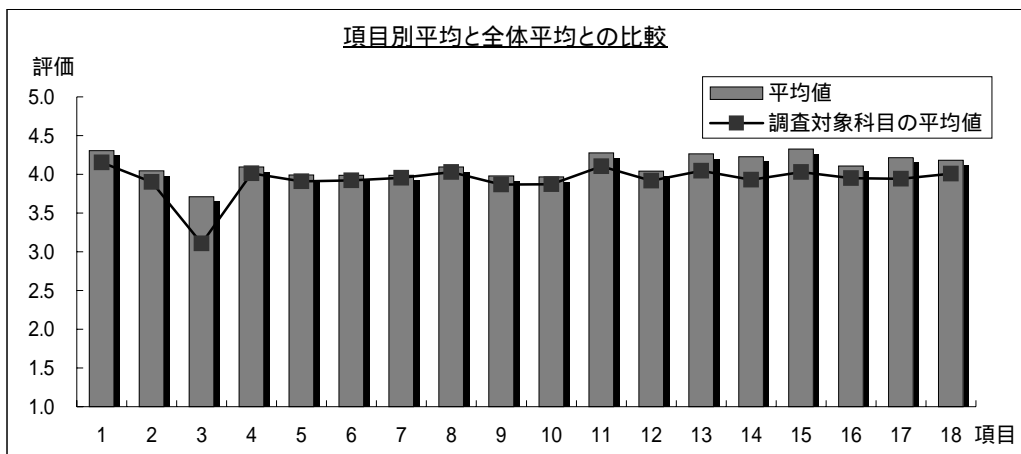
2007年度(前期) 授業評価アンケート集計結果

受講者数	1,123
回答者数	611

区分	専門科目(グラフィックデザイン)
----	------------------

質問項目		回答率(%)						平均()		調査対象科目の平均()	
		強く そう思う (非常に良い) 5	やや そう思う (良い) 4	どちらとも 言えない (普通) 3	あまりそう 思わない (あまり良くない) 2	全くそう 思わない (良くない) 1	無効 回答				
学生の 取り組み	1 授業にはよく出席しましたか。	51.4%	30.9%	15.1%	2.3%	0.3%	0.0%	4.3	4.0	4.2	3.7
	2 授業には意欲的に取り組みましたか。	35.0%	39.3%	22.1%	2.6%	1.0%	0.0%	4.0		3.9	
	3 授業時間外に予習・復習をしましたか。	27.7%	31.3%	29.0%	7.9%	3.8%	0.5%	3.7		3.1	
授業の 内容	4 授業の内容・目的が明確に説明されていましたか。	38.6%	37.5%	18.8%	4.3%	0.5%	0.3%	4.1	4.0	4.0	3.9
	5 成績評価の基準や試験の方法について予め適切な説明がありましたか。	36.0%	35.4%	21.3%	6.1%	1.0%	0.3%	4.0		3.9	
	6 授業の内容や課題の分量・進度は適切でしたか。	33.1%	38.6%	22.9%	4.1%	1.0%	0.3%	4.0		3.9	
	7 シラバスに沿って授業が行われていましたか。	33.7%	33.9%	29.8%	2.0%	0.3%	0.3%	4.0		4.0	
	8 授業で使われている教材や機材は適切でしたか。	40.3%	34.0%	21.6%	2.9%	1.0%	0.2%	4.1		4.0	
	9 話し方や板書・パソコン等の活用など、分かりやすい授業でしたか。	36.7%	33.9%	21.4%	5.9%	1.6%	0.5%	4.0		3.9	
10 適切な注意・指導により学生の積極的な参加を促し、良い学習環境を保ちましたか。	36.2%	33.4%	22.7%	5.7%	1.6%	0.3%	4.0	3.9			
授業の 効果	11 授業内容に興味が持てましたか。	50.7%	32.1%	12.4%	3.1%	1.5%	0.2%	4.3	4.2	4.1	4.0
	12 授業内容は理解できましたか。	35.7%	40.1%	18.0%	4.6%	1.5%	0.2%	4.0		3.9	
	13 この授業で新たな知識や技能を修得したと思いますか。	48.0%	35.0%	13.6%	1.8%	1.3%	0.3%	4.3		4.0	
	14 この授業の関連分野についてさらに勉強したいと思いますか。	48.9%	30.8%	15.5%	3.3%	1.3%	0.2%	4.2		3.9	
	15 この授業は自分の将来に役立つと思いますか。	53.8%	29.8%	12.4%	2.5%	1.1%	0.3%	4.3		4.0	
その他	16 この授業を受講している教室環境やクラスの人数は適切でしたか。	42.2%	31.6%	21.4%	3.9%	0.7%	0.2%	4.1	4.2	3.9	3.9
	17 この授業を受講することを後輩に勧めますか。	48.4%	29.8%	17.2%	2.6%	1.3%	0.7%	4.2		3.9	
総合評価	18 授業に対する総合評価をして下さい。	41.1%	39.1%	15.9%	2.1%	0.5%	1.3%	4.2		4.0	

無効回答は「3」として算出



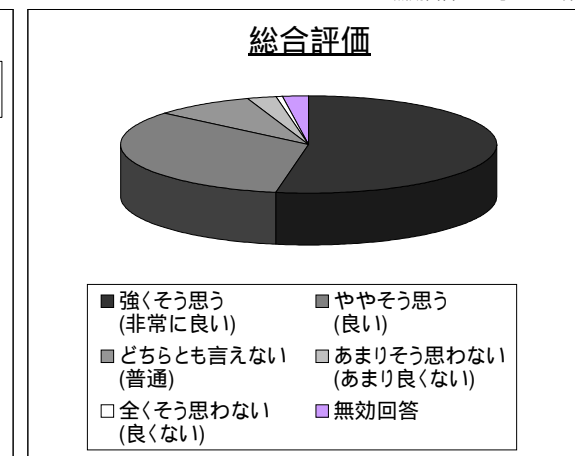
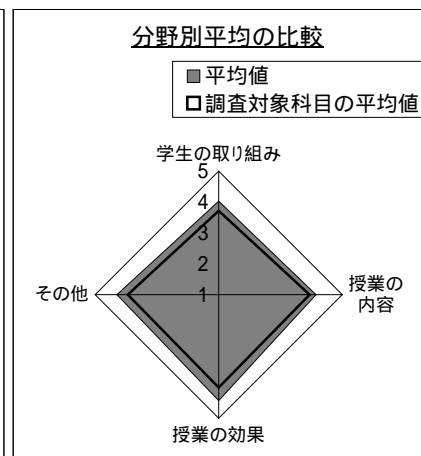
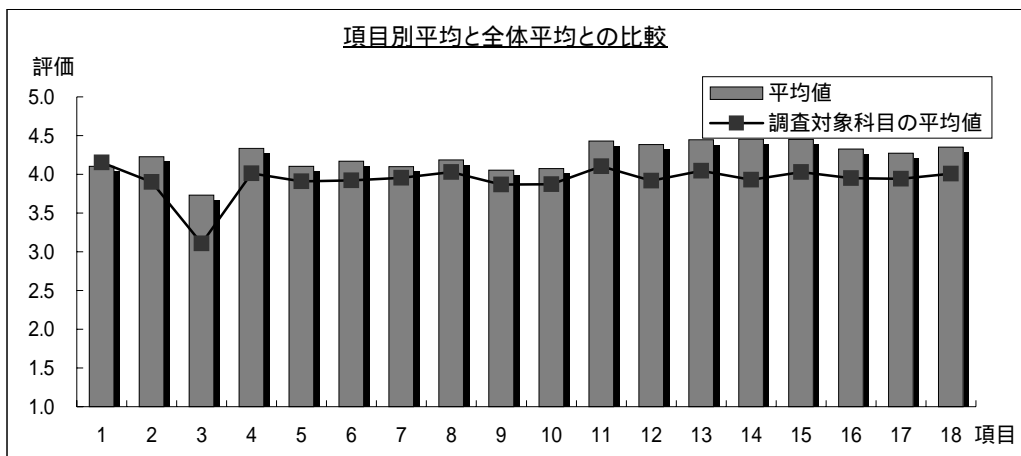
2007年度(前期) 授業評価アンケート集計結果

受講者数	349
回答者数	224

区分	専門科目(写真)
----	----------

質問項目		回答率(%)						平均()		調査対象科目の平均()	
		強く そう思う (非常に良い) 5	やや そう思う (良い) 4	どちらとも 言えない (普通) 3	あまりそう 思わない (あまり良くない) 2	全くそう 思わない (良くない) 1	無効 回答				
学生の 取り組み	1 授業にはよく出席しましたか。	43.8%	29.9%	19.6%	5.4%	0.9%	0.4%	4.1	4.0	4.2	3.7
	2 授業には意欲的に取り組みましたか。	48.2%	29.9%	17.4%	3.6%	0.0%	0.9%	4.2		3.9	
	3 授業時間外に予習・復習をしましたか。	25.9%	36.2%	24.6%	9.4%	2.7%	1.3%	3.7		3.1	
授業の 内容	4 授業の内容・目的が明確に説明されていましたか。	50.9%	35.3%	11.2%	1.8%	0.9%	0.0%	4.3	4.1	4.0	3.9
	5 成績評価の基準や試験の方法について予め適切な説明がありましたか。	40.2%	34.4%	21.4%	3.6%	0.4%	0.0%	4.1		3.9	
	6 授業の内容や課題の分量・進度は適切でしたか。	46.0%	30.8%	17.0%	4.0%	0.9%	1.3%	4.2		3.9	
	7 シラバスに沿って授業が行われていましたか。	39.3%	32.6%	25.4%	1.3%	0.0%	1.3%	4.1		4.0	
	8 授業で使われている教材や機材は適切でしたか。	47.8%	26.3%	22.3%	2.2%	0.4%	0.9%	4.2		4.0	
	9 話し方や板書・パソコン等の活用など、分かりやすい授業でしたか。	38.8%	32.6%	22.8%	4.0%	0.4%	1.3%	4.1		3.9	
10 適切な注意・指導により学生の積極的な参加を促し、良い学習環境を保ちましたか。	40.2%	33.9%	19.2%	4.0%	1.3%	1.3%	4.1	3.9			
授業の 効果	11 授業内容に興味が持てましたか。	60.3%	26.3%	9.4%	2.2%	0.9%	0.9%	4.4	4.4	4.1	4.0
	12 授業内容は理解できましたか。	53.1%	33.5%	11.2%	1.3%	0.0%	0.9%	4.4		3.9	
	13 この授業で新たな知識や技能を修得したと思いますか。	60.3%	26.8%	9.8%	0.9%	0.9%	1.3%	4.4		4.0	
	14 この授業の関連分野についてさらに勉強したいと思いますか。	60.7%	25.9%	10.7%	0.9%	0.4%	1.3%	4.5		3.9	
	15 この授業は自分の将来に役立つと思いますか。	59.4%	28.1%	10.3%	0.0%	0.9%	1.3%	4.5		4.0	
その他	16 この授業を受講している教室環境やクラスの人数は適切でしたか。	51.3%	30.8%	16.1%	0.9%	0.0%	0.9%	4.3	4.3	3.9	3.9
	17 この授業を受講することを後輩に勧めますか。	53.6%	26.3%	14.3%	1.8%	2.2%	1.8%	4.3		3.9	
総合評価	18 授業に対する総合評価をして下さい。	52.7%	33.5%	8.5%	2.7%	0.4%	2.2%	4.4		4.0	

無効回答は「3」として算出



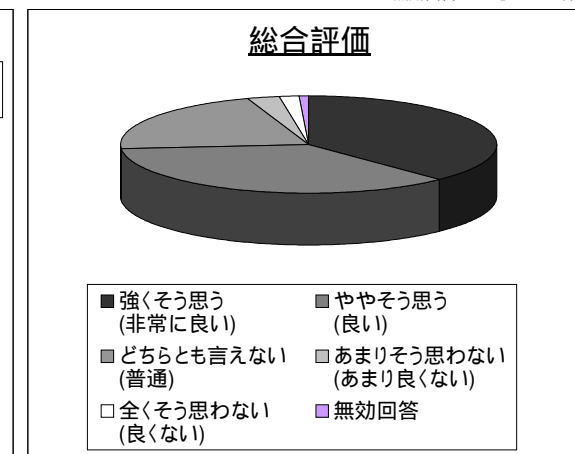
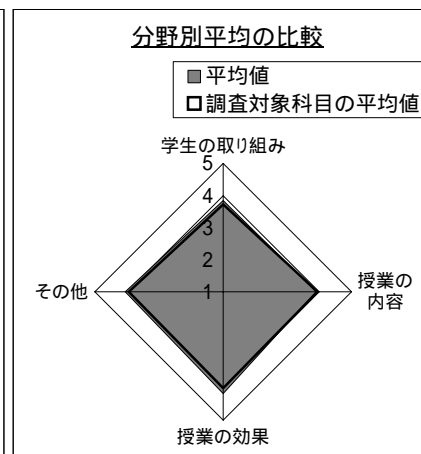
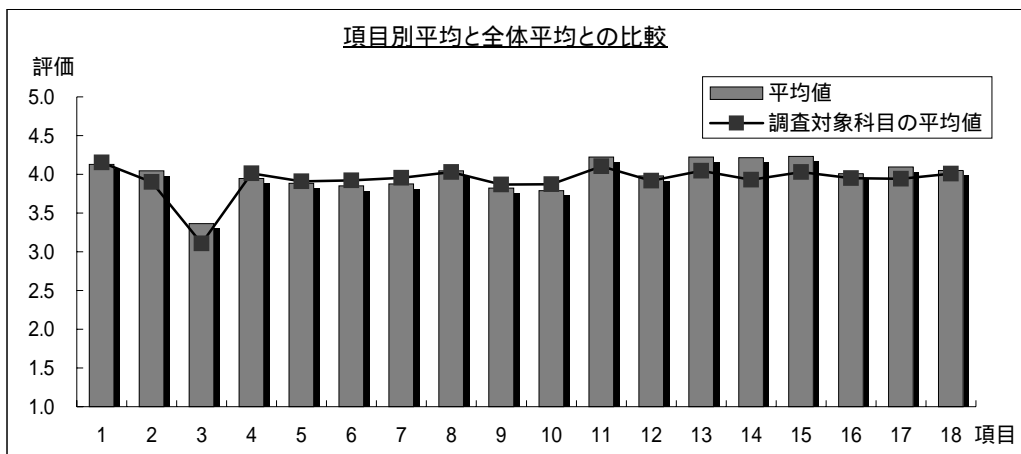
2007年度(前期) 授業評価アンケート集計結果

受講者数	503
回答者数	268

区分	専門科目(映画)
----	----------

質問項目		回答率(%)						平均()		調査対象科目の平均()	
		強く そう思う (非常に良い) 5	やや そう思う (良い) 4	どちらとも 言えない (普通) 3	あまりそう 思わない (あまり良くない) 2	全くそう 思わない (良くない) 1	無効 回答				
学生の 取り組み	1 授業にはよく出席しましたか。	42.5%	32.8%	19.8%	4.5%	0.4%	0.0%	4.1	3.8	4.2	3.7
	2 授業には意欲的に取り組みましたか。	35.1%	38.1%	23.9%	2.2%	0.7%	0.0%	4.0		3.9	
	3 授業時間外に予習・復習をしましたか。	17.9%	28.4%	34.7%	10.4%	8.6%	0.0%	3.4		3.1	
授業の 内容	4 授業の内容・目的が明確に説明されていましたか。	32.1%	38.8%	22.8%	4.5%	1.9%	0.0%	3.9	3.9	4.0	3.9
	5 成績評価の基準や試験の方法について予め適切な説明がありましたか。	33.2%	31.7%	27.6%	4.5%	2.6%	0.4%	3.9		3.9	
	6 授業の内容や課題の分量・進度は適切でしたか。	30.2%	33.2%	30.2%	4.1%	2.2%	0.0%	3.9		3.9	
	7 シラバスに沿って授業が行われていましたか。	29.9%	33.2%	32.1%	3.7%	0.7%	0.4%	3.9		4.0	
	8 授業で使われている教材や機材は適切でしたか。	36.2%	37.7%	22.0%	2.6%	1.5%	0.0%	4.0		4.0	
	9 話し方や板書・パソコン等の活用など、分かりやすい授業でしたか。	33.2%	29.5%	27.2%	6.3%	3.7%	0.0%	3.8		3.9	
10 適切な注意・指導により学生の積極的な参加を促し、良い学習環境を保ちましたか。	28.4%	30.6%	34.3%	4.5%	1.9%	0.4%	3.8	3.9			
授業の 効果	11 授業内容に興味が持てましたか。	50.4%	29.5%	14.9%	2.6%	2.6%	0.0%	4.2	4.2	4.1	4.0
	12 授業内容は理解できましたか。	37.3%	34.3%	19.8%	6.3%	2.2%	0.0%	4.0		3.9	
	13 この授業で新たな知識や技能を修得したと思いますか。	49.3%	31.3%	14.6%	2.2%	2.6%	0.0%	4.2		4.0	
	14 この授業の関連分野についてさらに勉強したいと思いますか。	52.2%	26.5%	14.9%	3.4%	3.0%	0.0%	4.2		3.9	
	15 この授業は自分の将来に役立つと思いますか。	50.7%	29.1%	14.9%	2.2%	2.6%	0.4%	4.2		4.0	
その他	16 この授業を受講している教室環境やクラスの人数は適切でしたか。	39.2%	30.2%	24.6%	3.4%	2.2%	0.4%	4.0	4.1	3.9	3.9
	17 この授業を受講することを後輩に勧めますか。	44.0%	27.6%	24.6%	1.5%	2.2%	0.0%	4.1		3.9	
総合評価	18 授業に対する総合評価をして下さい。	37.7%	35.8%	21.3%	2.6%	1.9%	0.7%	4.0		4.0	

無効回答は「3」として算出



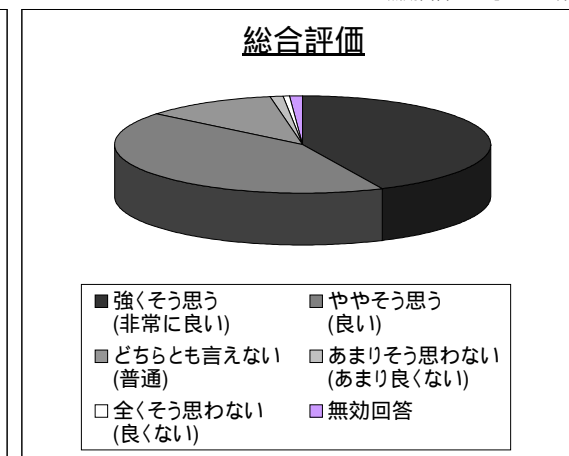
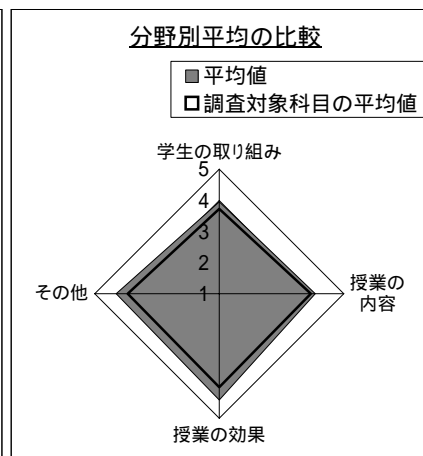
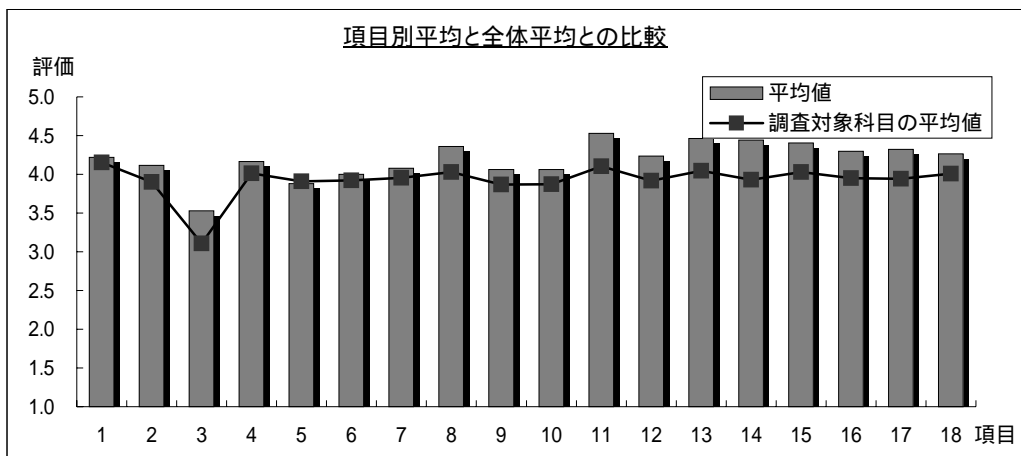
2007年度(前期) 授業評価アンケート集計結果

受講者数	568
回答者数	349

区分	専門科目(アニメーション)
----	---------------

質問項目		回答率(%)						平均()		調査対象科目の平均()	
		強く そう思う (非常に良い) 5	やや そう思う (良い) 4	どちらとも 言えない (普通) 3	あまりそう 思わない (あまり良くない) 2	全くそう 思わない (良くない) 1	無効 回答				
学生の 取り組み	1 授業にはよく出席しましたか。	50.4%	27.5%	16.0%	5.7%	0.3%	0.0%	4.2	4.0	4.2	3.7
	2 授業には意欲的に取り組みましたか。	37.8%	38.1%	21.2%	2.3%	0.0%	0.6%	4.1		3.9	
	3 授業時間外に予習・復習をしましたか。	25.8%	24.6%	31.5%	12.0%	5.7%	0.3%	3.5		3.1	
授業の 内容	4 授業の内容・目的が明確に説明されていましたか。	39.0%	40.4%	18.3%	1.4%	0.3%	0.6%	4.2	4.1	4.0	3.9
	5 成績評価の基準や試験の方法について予め適切な説明がありましたか。	31.2%	33.0%	28.9%	5.2%	1.1%	0.6%	3.9		3.9	
	6 授業の内容や課題の分量・進度は適切でしたか。	36.7%	33.2%	24.1%	4.9%	0.9%	0.3%	4.0		3.9	
	7 シラバスに沿って授業が行われていましたか。	35.2%	38.1%	24.6%	0.9%	0.0%	1.1%	4.1		4.0	
	8 授業で使われている教材や機材は適切でしたか。	51.9%	33.5%	12.9%	1.4%	0.0%	0.3%	4.4		4.0	
	9 話し方や板書・パソコン等の活用など、分かりやすい授業でしたか。	40.4%	33.2%	19.5%	5.2%	1.4%	0.3%	4.1		3.9	
10 適切な注意・指導により学生の積極的な参加を促し、良い学習環境を保ちましたか。	37.2%	35.8%	22.6%	2.9%	0.6%	0.9%	4.1	3.9			
授業の 効果	11 授業内容に興味が持てましたか。	64.5%	24.9%	9.5%	0.9%	0.0%	0.3%	4.5	4.4	4.1	4.0
	12 授業内容は理解できましたか。	45.0%	37.5%	13.8%	3.4%	0.3%	0.0%	4.2		3.9	
	13 この授業で新たな知識や技能を修得したと思いますか。	58.2%	32.1%	8.3%	0.9%	0.6%	0.0%	4.5		4.0	
	14 この授業の関連分野についてさらに勉強したいと思いますか。	59.9%	27.5%	10.6%	1.1%	0.9%	0.0%	4.4		3.9	
	15 この授業は自分の将来に役立つと思いますか。	59.6%	24.9%	12.6%	1.1%	1.1%	0.6%	4.4		4.0	
その他	16 この授業を受講している教室環境やクラスの人数は適切でしたか。	49.9%	33.2%	14.6%	1.4%	0.9%	0.0%	4.3	4.3	3.9	3.9
	17 この授業を受講することを後輩に勧めますか。	52.7%	29.5%	15.8%	1.4%	0.6%	0.0%	4.3		3.9	
総合評価	18 授業に対する総合評価をして下さい。	43.0%	43.0%	11.2%	1.1%	0.6%	1.1%	4.3		4.0	

無効回答は「3」として算出



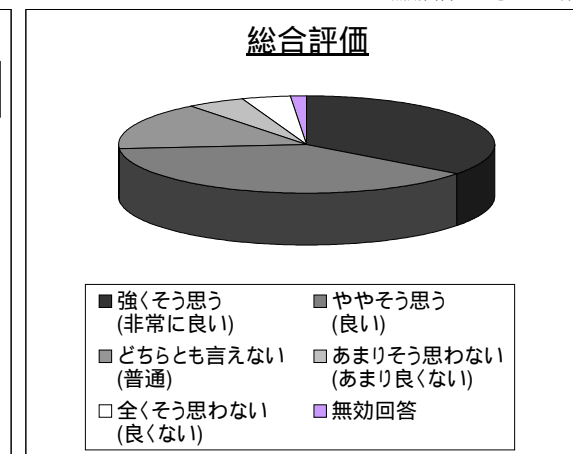
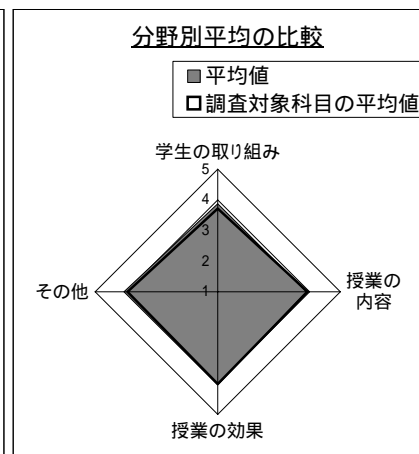
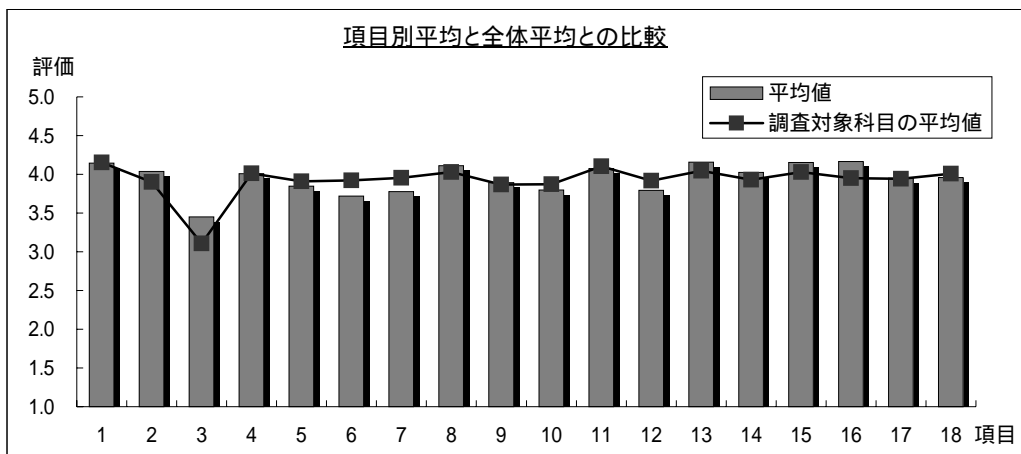
2007年度(前期) 授業評価アンケート集計結果

受講者数	473
回答者数	198

区分	専門科目(メディアデザイン)
----	----------------

質問項目		回答率(%)						平均()		調査対象科目の平均()	
		強く そう思う (非常に良い) 5	やや そう思う (良い) 4	どちらとも 言えない (普通) 3	あまりそう 思わない (あまり良くない) 2	全くそう 思わない (良くない) 1	無効 回答				
学生の 取り組み	1 授業にはよく出席しましたか。	40.4%	38.9%	16.2%	4.0%	0.5%	0.0%	4.1	3.9	4.2	3.7
	2 授業には意欲的に取り組みましたか。	34.8%	38.9%	22.2%	3.0%	1.0%	0.0%	4.0		3.9	
	3 授業時間外に予習・復習をしましたか。	19.7%	28.3%	31.3%	17.7%	2.5%	0.5%	3.4		3.1	
授業の 内容	4 授業の内容・目的が明確に説明されていましたか。	40.9%	32.3%	17.2%	5.1%	4.0%	0.5%	4.0	3.9	4.0	3.9
	5 成績評価の基準や試験の方法について予め適切な説明がありましたか。	34.8%	33.8%	18.7%	6.6%	6.1%	0.0%	3.8		3.9	
	6 授業の内容や課題の分量・進度は適切でしたか。	29.8%	34.3%	18.7%	11.1%	5.6%	0.5%	3.7		3.9	
	7 シラバスに沿って授業が行われていましたか。	30.8%	32.3%	26.8%	3.0%	6.6%	0.5%	3.8		4.0	
	8 授業で使われている教材や機材は適切でしたか。	44.9%	31.3%	17.2%	3.0%	3.5%	0.0%	4.1		4.0	
	9 話し方や板書・パソコン等の活用など、分かりやすい授業でしたか。	40.4%	27.3%	19.7%	6.6%	6.1%	0.0%	3.9		3.9	
10 適切な注意・指導により学生の積極的な参加を促し、良い学習環境を保ちましたか。	34.8%	27.8%	25.8%	5.6%	6.1%	0.0%	3.8	3.9			
授業の 効果	11 授業内容に興味が持てましたか。	47.5%	29.3%	12.1%	4.5%	6.1%	0.5%	4.1	4.0	4.1	4.0
	12 授業内容は理解できましたか。	30.8%	34.8%	22.7%	6.1%	5.6%	0.0%	3.8		3.9	
	13 この授業で新たな知識や技能を修得したと思いますか。	51.0%	26.8%	12.6%	6.1%	3.5%	0.0%	4.2		4.0	
	14 この授業の関連分野についてさらに勉強したいと思いますか。	49.5%	22.2%	15.7%	6.6%	6.1%	0.0%	4.0		3.9	
	15 この授業は自分の将来に役立つと思いますか。	52.0%	24.2%	13.1%	6.1%	3.5%	1.0%	4.2		4.0	
その他	16 この授業を受講している教室環境やクラスの人数は適切でしたか。	48.0%	28.3%	17.7%	3.5%	2.0%	0.5%	4.2	4.1	3.9	3.9
	17 この授業を受講することを後輩に勧めますか。	47.5%	17.7%	21.7%	5.6%	6.1%	1.5%	3.9		3.9	
総合評価	18 授業に対する総合評価をして下さい。	35.4%	38.4%	15.7%	5.1%	4.0%	1.5%	4.0		4.0	

無効回答は「3」として算出



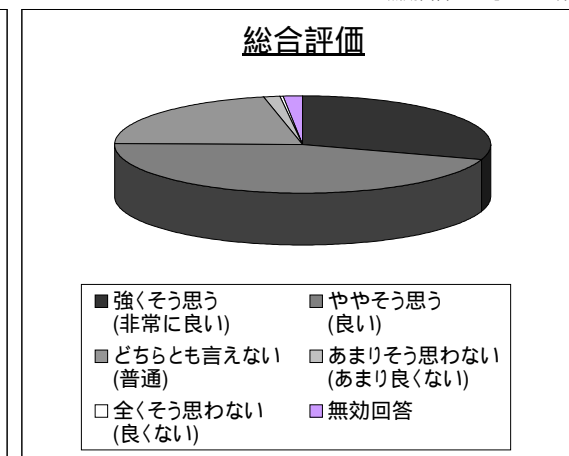
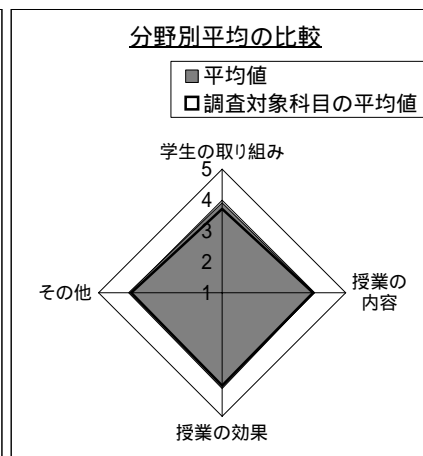
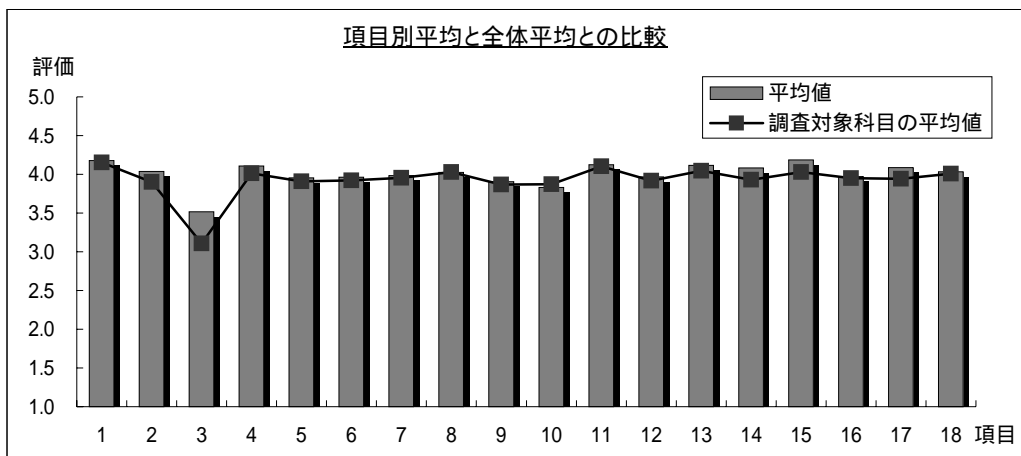
2007年度(前期) 授業評価アンケート集計結果

受講者数	1,017
回答者数	434

区分	専門科目(室内建築)
----	------------

質問項目		回答率(%)						平均()		調査対象科目の平均()	
		強く そう思う (非常に良い) 5	やや そう思う (良い) 4	どちらとも 言えない (普通) 3	あまりそう 思わない (あまり良くない) 2	全くそう 思わない (良くない) 1	無効 回答				
学生の 取り組み	1 授業にはよく出席しましたか。	45.9%	32.7%	15.7%	4.8%	0.9%	0.0%	4.2	3.9	4.2	3.7
	2 授業には意欲的に取り組みましたか。	35.9%	36.6%	22.6%	4.6%	0.0%	0.2%	4.0		3.9	
	3 授業時間外に予習・復習をしましたか。	21.2%	31.8%	29.5%	10.8%	5.8%	0.9%	3.5		3.1	
授業の 内容	4 授業の内容・目的が明確に説明されていましたか。	39.6%	34.6%	22.4%	3.0%	0.0%	0.5%	4.1	4.0	4.0	3.9
	5 成績評価の基準や試験の方法について予め適切な説明がありましたか。	34.1%	33.6%	26.7%	3.5%	1.4%	0.7%	4.0		3.9	
	6 授業の内容や課題の分量・進度は適切でしたか。	32.9%	36.4%	24.7%	4.8%	0.7%	0.5%	4.0		3.9	
	7 シラバスに沿って授業が行われていましたか。	32.5%	35.9%	28.1%	1.8%	0.5%	1.2%	4.0		4.0	
	8 授業で使われている教材や機材は適切でしたか。	33.2%	38.5%	24.9%	2.1%	0.2%	1.2%	4.0		4.0	
	9 話し方や板書・パソコン等の活用など、分かりやすい授業でしたか。	32.9%	32.3%	27.6%	6.0%	0.9%	0.2%	3.9		3.9	
10 適切な注意・指導により学生の積極的な参加を促し、良い学習環境を保ちましたか。	27.4%	35.9%	29.5%	5.3%	1.2%	0.7%	3.8	3.9			
授業の 効果	11 授業内容に興味が持てましたか。	41.5%	35.9%	16.1%	5.1%	0.7%	0.7%	4.1	4.1	4.1	4.0
	12 授業内容は理解できましたか。	32.0%	39.6%	21.4%	6.5%	0.2%	0.2%	4.0		3.9	
	13 この授業で新たな知識や技能を修得したと思いますか。	40.1%	35.9%	19.1%	3.7%	0.5%	0.7%	4.1		4.0	
	14 この授業の関連分野についてさらに勉強したいと思いますか。	38.9%	37.3%	17.3%	5.1%	0.9%	0.5%	4.1		3.9	
	15 この授業は自分の将来に役立つと思いますか。	44.2%	33.9%	17.7%	3.0%	0.5%	0.7%	4.2		4.0	
その他	16 この授業を受講している教室環境やクラスの人数は適切でしたか。	33.9%	35.0%	25.3%	4.8%	0.5%	0.5%	4.0	4.0	3.9	3.9
	17 この授業を受講することを後輩に勧めますか。	40.1%	33.4%	22.6%	2.5%	1.2%	0.2%	4.1		3.9	
総合評価	18 授業に対する総合評価をして下さい。	30.0%	45.4%	21.2%	1.6%	0.2%	1.6%	4.0		4.0	

無効回答は「3」として算出



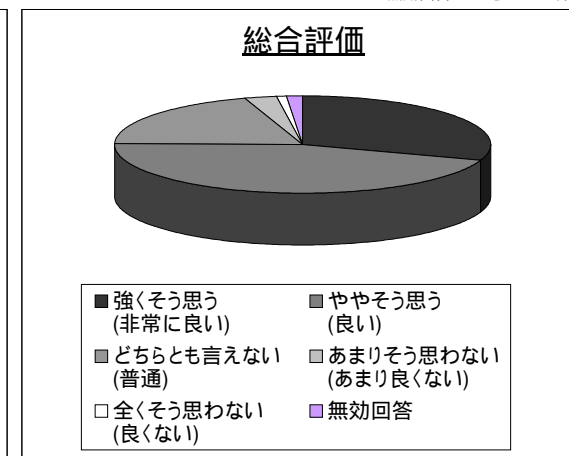
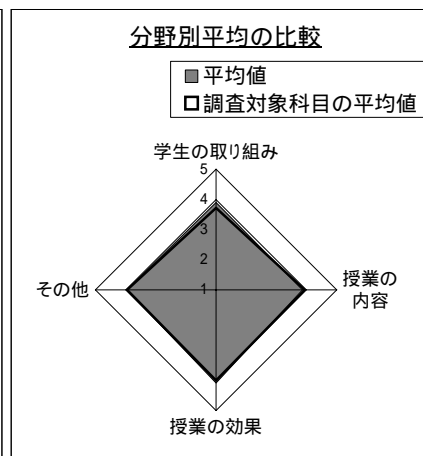
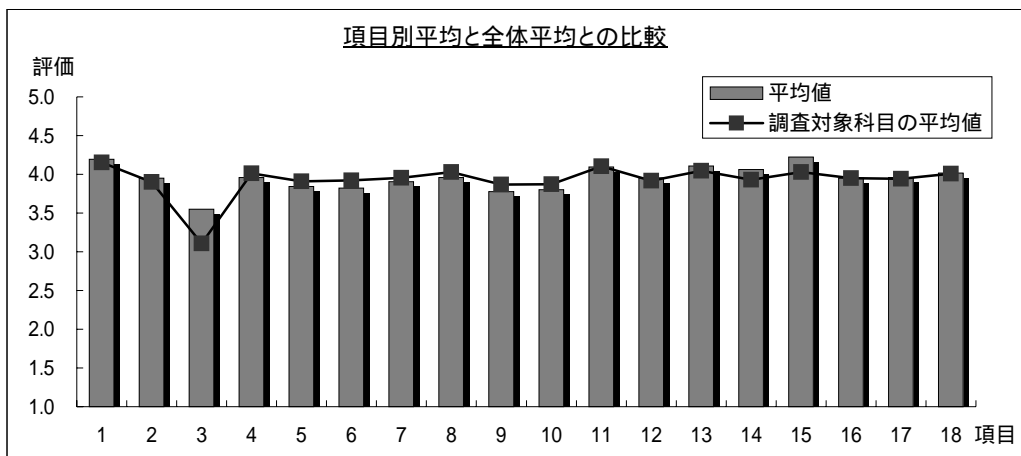
2007年度(前期) 授業評価アンケート集計結果

受講者数	526
回答者数	329

区分	専門科目(インダストリアルデザイン)
----	--------------------

質問項目		回答率(%)						平均()		調査対象科目の平均()	
		強く そう思う (非常に良い) 5	やや そう思う (良い) 4	どちらとも 言えない (普通) 3	あまりそう 思わない (あまり良くない) 2	全くそう 思わない (良くない) 1	無効 回答				
学生の 取り組み	1 授業にはよく出席しましたか。	45.6%	33.4%	16.4%	4.0%	0.6%	0.0%	4.2	3.9	4.2	3.7
	2 授業には意欲的に取り組みましたか。	29.8%	39.5%	27.1%	2.7%	0.6%	0.3%	4.0		3.9	
	3 授業時間外に予習・復習をしましたか。	21.9%	29.5%	35.3%	7.9%	5.2%	0.3%	3.6		3.1	
授業の 内容	4 授業の内容・目的が明確に説明されていましたか。	33.1%	36.2%	24.9%	4.3%	1.2%	0.3%	4.0	3.9	4.0	3.9
	5 成績評価の基準や試験の方法について予め適切な説明がありましたか。	27.1%	37.7%	29.5%	4.3%	1.5%	0.0%	3.8		3.9	
	6 授業の内容や課題の分量・進度は適切でしたか。	26.4%	38.9%	26.7%	6.4%	1.5%	0.0%	3.8		3.9	
	7 シラバスに沿って授業が行われていましたか。	26.4%	40.4%	29.5%	2.1%	0.3%	1.2%	3.9		4.0	
	8 授業で使われている教材や機材は適切でしたか。	30.1%	39.5%	27.4%	1.5%	1.2%	0.3%	4.0		4.0	
	9 話し方や板書・パソコン等の活用など、分かりやすい授業でしたか。	25.2%	38.0%	28.3%	5.2%	2.7%	0.6%	3.8		3.9	
10 適切な注意・指導により学生の積極的な参加を促し、良い学習環境を保ちましたか。	25.2%	36.5%	33.1%	3.0%	1.8%	0.3%	3.8	3.9			
授業の 効果	11 授業内容に興味が持てましたか。	38.9%	36.2%	21.6%	2.1%	1.2%	0.0%	4.1	4.1	4.1	4.0
	12 授業内容は理解できましたか。	30.1%	40.4%	25.5%	2.7%	1.2%	0.0%	4.0		3.9	
	13 この授業で新たな知識や技能を修得したと思いますか。	40.1%	32.5%	25.8%	0.9%	0.6%	0.0%	4.1		4.0	
	14 この授業の関連分野についてさらに勉強したいと思いますか。	38.6%	33.4%	24.3%	2.4%	0.9%	0.3%	4.1		3.9	
	15 この授業は自分の将来に役立つと思いますか。	44.4%	35.9%	17.9%	0.6%	0.9%	0.3%	4.2		4.0	
その他	16 この授業を受講している教室環境やクラスの人数は適切でしたか。	32.5%	36.2%	26.4%	3.6%	1.2%	0.0%	4.0	4.0	3.9	3.9
	17 この授業を受講することを後輩に勧めますか。	33.4%	32.8%	31.3%	0.9%	1.5%	0.0%	4.0		3.9	
総合評価	18 授業に対する総合評価をして下さい。	30.4%	45.0%	19.8%	2.7%	0.6%	1.5%	4.0		4.0	

無効回答は「3」として算出



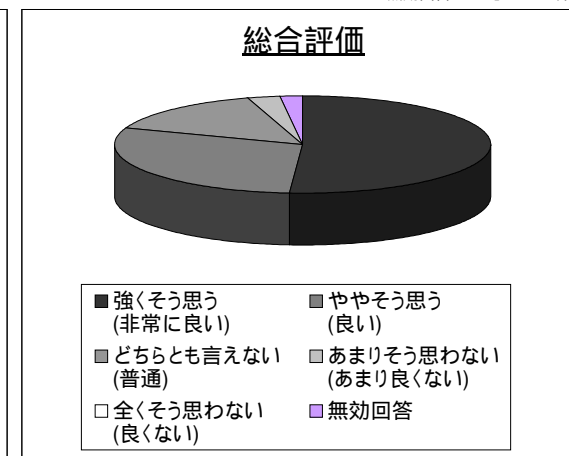
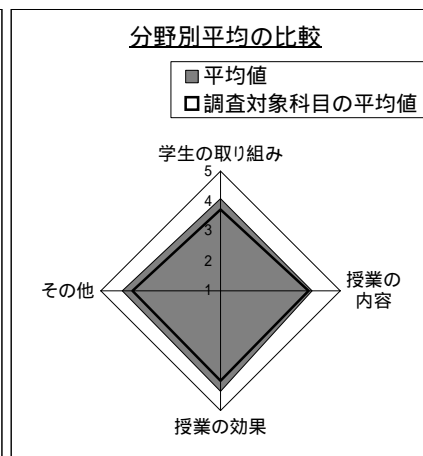
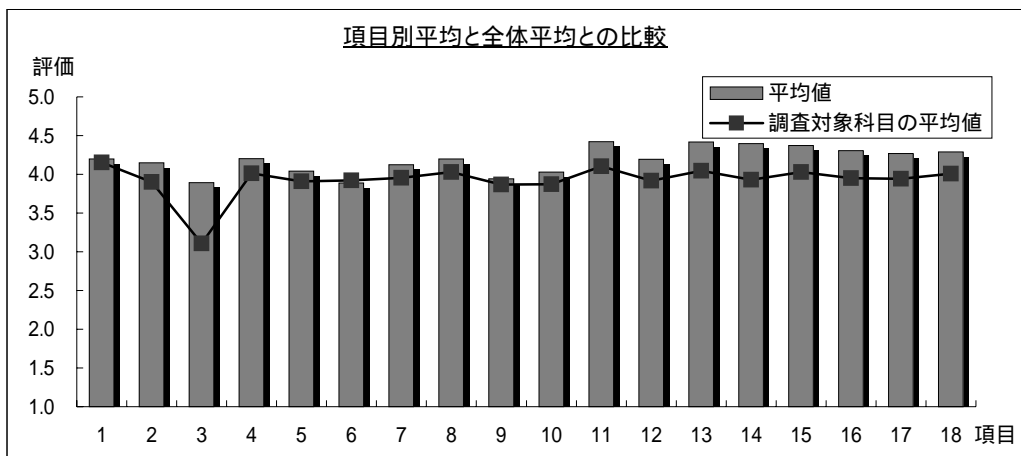
2007年度(前期) 授業評価アンケート集計結果

受講者数	475
回答者数	274

区分	専門科目(デザイン)
----	------------

質問項目		回答率(%)						平均()		調査対象科目の平均()	
		強く そう思う (非常に良い) 5	やや そう思う (良い) 4	どちらとも 言えない (普通) 3	あまりそう 思わない (あまり良くない) 2	全くそう 思わない (良くない) 1	無効 回答				
学生の 取り組み	1 授業にはよく出席しましたか。	47.8%	28.1%	20.1%	4.0%	0.0%	0.0%	4.2	4.1	4.2	3.7
	2 授業には意欲的に取り組みましたか。	42.0%	35.8%	17.5%	4.0%	0.4%	0.4%	4.1		3.9	
	3 授業時間外に予習・復習をしましたか。	35.4%	29.6%	25.5%	6.9%	2.2%	0.4%	3.9		3.1	
授業の 内容	4 授業の内容・目的が明確に説明されていましたか。	41.2%	41.2%	13.9%	3.6%	0.0%	0.0%	4.2	4.1	4.0	3.9
	5 成績評価の基準や試験の方法について予め適切な説明がありましたか。	37.6%	32.5%	26.6%	2.9%	0.4%	0.0%	4.0		3.9	
	6 授業の内容や課題の分量・進度は適切でしたか。	30.7%	37.6%	23.0%	6.6%	1.8%	0.4%	3.9		3.9	
	7 シラバスに沿って授業が行われていましたか。	38.3%	38.0%	21.5%	1.5%	0.4%	0.4%	4.1		4.0	
	8 授業で使われている教材や機材は適切でしたか。	46.4%	31.8%	17.9%	3.3%	0.7%	0.0%	4.2		4.0	
	9 話し方や板書・パソコン等の活用など、分かりやすい授業でしたか。	34.3%	35.0%	22.6%	5.8%	1.8%	0.4%	3.9		3.9	
	10 適切な注意・指導により学生の積極的な参加を促し、良い学習環境を保ちましたか。	39.4%	29.9%	25.2%	4.4%	0.7%	0.4%	4.0		3.9	
授業の 効果	11 授業内容に興味が持てましたか。	62.8%	20.1%	13.5%	2.9%	0.4%	0.4%	4.4	4.4	4.1	4.0
	12 授業内容は理解できましたか。	47.1%	31.0%	16.1%	5.1%	0.4%	0.4%	4.2		3.9	
	13 この授業で新たな知識や技能を修得したと思いますか。	61.7%	21.9%	12.4%	2.2%	0.7%	1.1%	4.4		4.0	
	14 この授業の関連分野についてさらに勉強したいと思いますか。	63.5%	16.8%	15.7%	2.6%	0.7%	0.7%	4.4		3.9	
	15 この授業は自分の将来に役立つと思いますか。	59.9%	21.5%	14.2%	2.6%	0.7%	1.1%	4.4		4.0	
その他	16 この授業を受講している教室環境やクラスの人数は適切でしたか。	55.1%	24.1%	16.8%	2.9%	0.4%	0.7%	4.3	4.3	3.9	3.9
	17 この授業を受講することを後輩に勧めますか。	56.2%	19.7%	19.3%	2.9%	1.1%	0.7%	4.3		3.9	
総合評価	18 授業に対する総合評価をして下さい。	51.1%	29.6%	14.6%	2.9%	0.0%	1.8%	4.3		4.0	

無効回答は「3」として算出



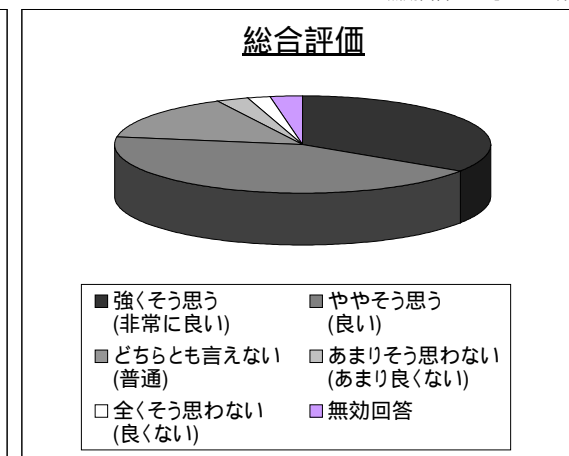
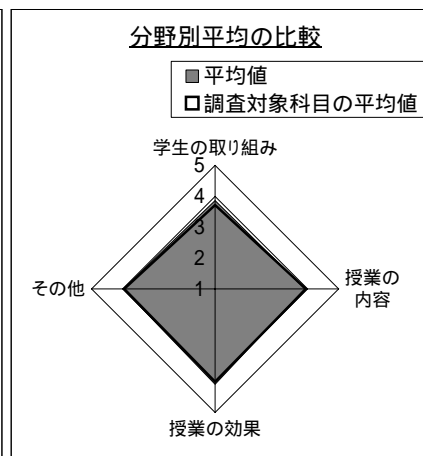
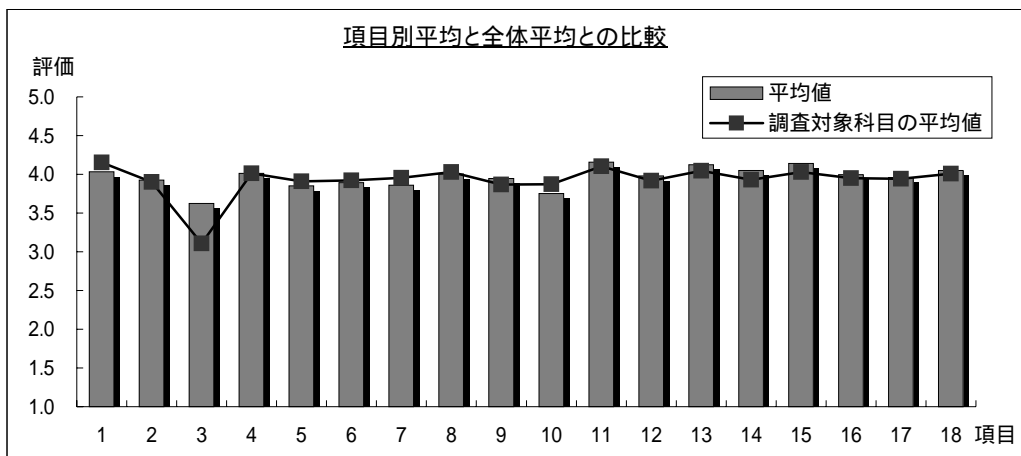
2007年度(前期) 授業評価アンケート集計結果

受講者数	345
回答者数	187

区分	専門科目(マシナリプロジェクト)
----	------------------

質問項目		回答率(%)						平均()	調査対象科目の平均()		
		強く そう思う (非常に良い) 5	やや そう思う (良い) 4	どちらとも 言えない (普通) 3	あまりそう 思わない (あまり良くない) 2	全くそう 思わない (良くない) 1	無効 回答				
学生の 取り組み	1 授業にはよく出席しましたか。	38.0%	33.2%	23.0%	5.9%	0.0%	0.0%	4.0	3.9	4.2	3.7
	2 授業には意欲的に取り組みましたか。	27.8%	43.9%	22.5%	4.8%	1.1%	0.0%	3.9		3.9	
	3 授業時間外に予習・復習をしましたか。	26.7%	25.7%	33.7%	10.2%	3.2%	0.5%	3.6		3.1	
授業の 内容	4 授業の内容・目的が明確に説明されていましたか。	32.6%	40.1%	23.5%	3.2%	0.5%	0.0%	4.0	3.9	4.0	3.9
	5 成績評価の基準や試験の方法について予め適切な説明がありましたか。	27.3%	38.0%	27.8%	5.3%	1.1%	0.5%	3.9		3.9	
	6 授業の内容や課題の分量・進度は適切でしたか。	31.6%	33.7%	27.8%	4.3%	1.6%	1.1%	3.9		3.9	
	7 シラバスに沿って授業が行われていましたか。	25.7%	37.4%	33.2%	0.5%	1.1%	2.1%	3.9		4.0	
	8 授業で使われている教材や機材は適切でしたか。	32.1%	40.6%	23.5%	2.1%	1.1%	0.5%	4.0		4.0	
	9 話し方や板書・パソコン等の活用など、分かりやすい授業でしたか。	31.6%	40.1%	20.9%	6.4%	1.1%	0.0%	3.9		3.9	
10 適切な注意・指導により学生の積極的な参加を促し、良い学習環境を保ちましたか。	27.8%	30.5%	32.6%	5.3%	2.7%	1.1%	3.8	3.9			
授業の 効果	11 授業内容に興味が持てましたか。	39.6%	42.2%	13.9%	2.7%	1.6%	0.0%	4.2	4.1	4.1	4.0
	12 授業内容は理解できましたか。	32.1%	41.7%	19.3%	4.8%	1.6%	0.5%	4.0		3.9	
	13 この授業で新たな知識や技能を修得したと思いますか。	41.2%	36.4%	16.6%	4.3%	1.1%	0.5%	4.1		4.0	
	14 この授業の関連分野についてさらに勉強したいと思いますか。	41.7%	30.5%	20.3%	4.8%	2.1%	0.5%	4.0		3.9	
	15 この授業は自分の将来に役立つと思いますか。	43.3%	32.6%	19.3%	3.2%	1.1%	0.5%	4.1		4.0	
その他	16 この授業を受講している教室環境やクラスの人数は適切でしたか。	35.8%	33.7%	25.1%	3.7%	1.1%	0.5%	4.0	4.0	3.9	3.9
	17 この授業を受講することを後輩に勧めますか。	35.8%	34.2%	21.9%	4.8%	2.7%	0.5%	4.0		3.9	
総合評価	18 授業に対する総合評価をして下さい。	34.2%	43.3%	15.0%	2.7%	2.1%	2.7%	4.0		4.0	

無効回答は「3」として算出



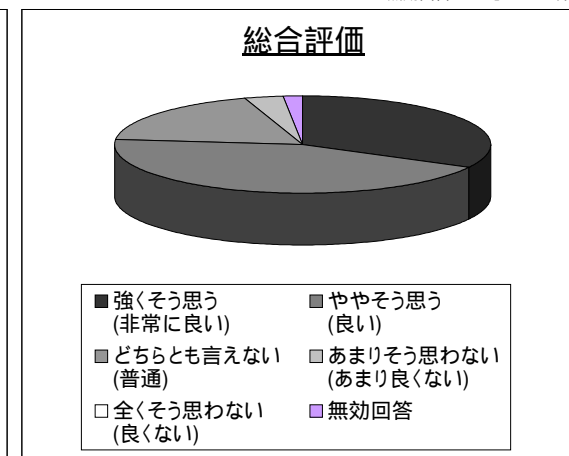
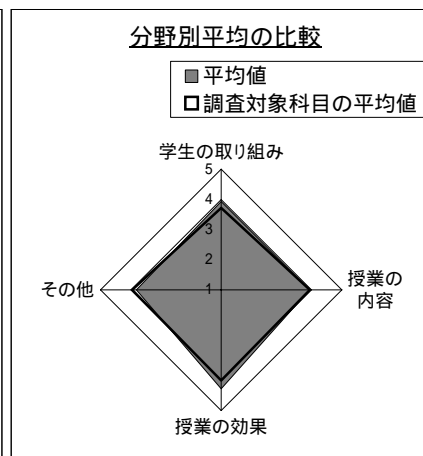
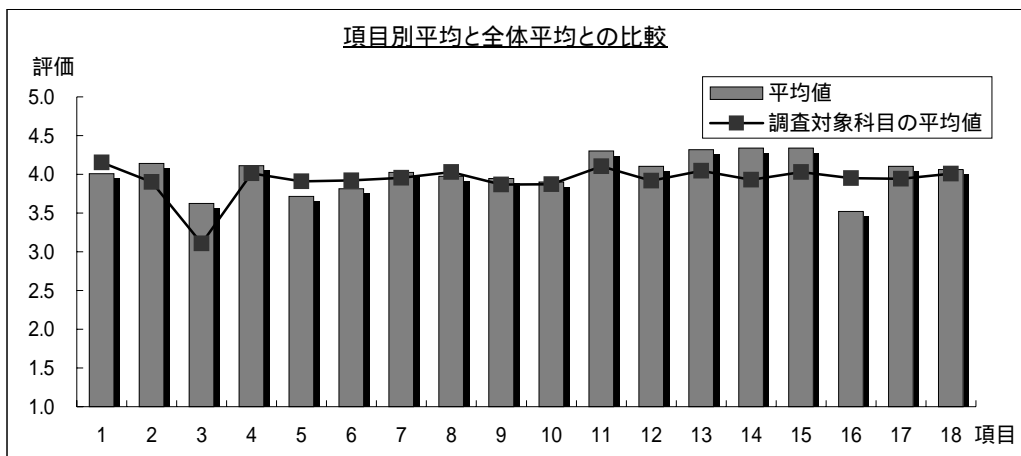
2007年度(前期) 授業評価アンケート集計結果

受講者数	539
回答者数	278

区分	専門科目(絵画)
----	----------

質問項目		回答率(%)						平均()		調査対象科目の平均()	
		強く そう思う (非常に良い) 5	やや そう思う (良い) 4	どちらとも 言えない (普通) 3	あまりそう 思わない (あまり良くない) 2	全くそう 思わない (良くない) 1	無効 回答				
学生の 取り組み	1 授業にはよく出席しましたか。	40.3%	32.4%	17.3%	7.9%	2.2%	0.0%	4.0	3.9	4.2	3.7
	2 授業には意欲的に取り組みましたか。	40.6%	37.4%	18.0%	3.2%	0.7%	0.0%	4.1		3.9	
	3 授業時間外に予習・復習をしましたか。	27.0%	29.1%	26.6%	12.9%	4.0%	0.4%	3.6		3.1	
授業の 内容	4 授業の内容・目的が明確に説明されていましたか。	40.3%	35.3%	20.5%	3.2%	0.7%	0.0%	4.1	3.9	4.0	3.9
	5 成績評価の基準や試験の方法について予め適切な説明がありましたか。	28.4%	24.5%	38.8%	6.1%	1.8%	0.4%	3.7		3.9	
	6 授業の内容や課題の分量・進度は適切でしたか。	29.1%	32.0%	30.2%	8.3%	0.4%	0.0%	3.8		3.9	
	7 シラバスに沿って授業が行われていましたか。	38.1%	29.5%	28.8%	1.8%	0.7%	1.1%	4.0		4.0	
	8 授業で使われている教材や機材は適切でしたか。	35.6%	33.1%	25.2%	4.7%	1.1%	0.4%	4.0		4.0	
	9 話し方や板書・パソコン等の活用など、分かりやすい授業でしたか。	32.0%	37.1%	25.2%	4.3%	1.1%	0.4%	3.9		3.9	
10 適切な注意・指導により学生の積極的な参加を促し、良い学習環境を保ちましたか。	31.7%	33.1%	29.1%	4.7%	0.7%	0.7%	3.9	3.9			
授業の 効果	11 授業内容に興味が持てましたか。	51.8%	31.7%	12.9%	2.2%	1.4%	0.0%	4.3	4.3	4.1	4.0
	12 授業内容は理解できましたか。	36.3%	39.9%	21.6%	2.2%	0.0%	0.0%	4.1		3.9	
	13 この授業で新たな知識や技能を修得したと思いますか。	55.0%	26.3%	15.1%	2.2%	1.1%	0.4%	4.3		4.0	
	14 この授業の関連分野についてさらに勉強したいと思いますか。	56.1%	26.3%	12.6%	4.0%	0.4%	0.7%	4.3		3.9	
	15 この授業は自分の将来に役立つと思いますか。	56.8%	24.8%	14.4%	2.5%	1.1%	0.4%	4.3		4.0	
その他	16 この授業を受講している教室環境やクラスの人数は適切でしたか。	28.1%	27.3%	21.6%	14.0%	8.6%	0.4%	3.5	3.8	3.9	3.9
	17 この授業を受講することを後輩に勧めますか。	43.9%	26.6%	23.7%	3.2%	0.4%	2.2%	4.1		3.9	
総合評価	18 授業に対する総合評価をして下さい。	32.7%	43.9%	18.3%	3.2%	0.0%	1.8%	4.1		4.0	

無効回答は「3」として算出



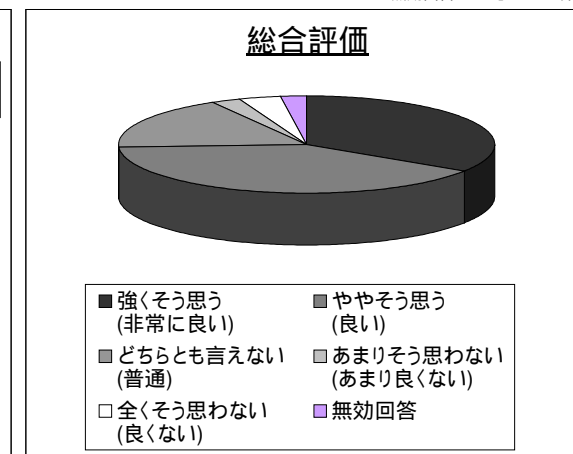
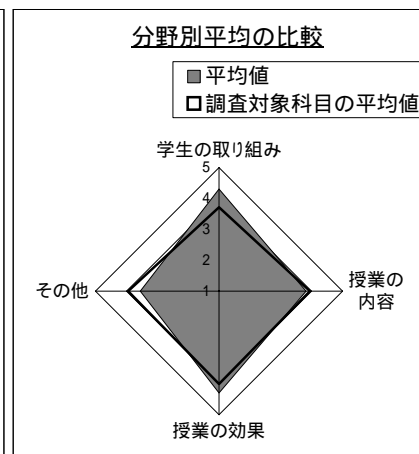
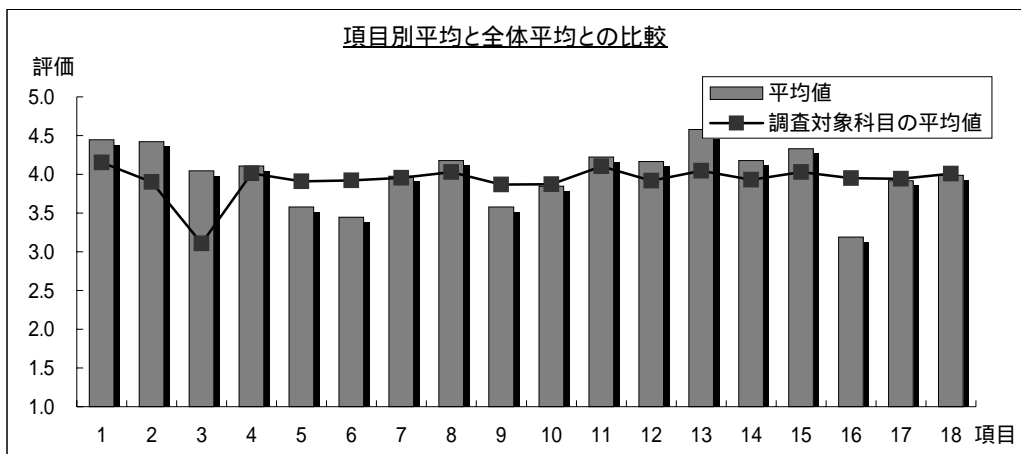
2007年度(前期) 授業評価アンケート集計結果

受講者数	303
回答者数	85

区分	専門科目(彫刻)
----	----------

質問項目		回答率(%)						平均()		調査対象科目の平均()	
		強く そう思う (非常に良い) 5	やや そう思う (良い) 4	どちらとも 言えない (普通) 3	あまりそう 思わない (あまり良くない) 2	全くそう 思わない (良くない) 1	無効 回答				
学生の 取り組み	1 授業にはよく出席しましたか。	68.2%	18.8%	5.9%	3.5%	3.5%	0.0%	4.4	4.3	4.2	3.7
	2 授業には意欲的に取り組みましたか。	57.6%	34.1%	3.5%	2.4%	2.4%	0.0%	4.4		3.9	
	3 授業時間外に予習・復習をしましたか。	48.2%	20.0%	17.6%	4.7%	3.5%	5.9%	4.0		3.1	
授業の 内容	4 授業の内容・目的が明確に説明されていましたか。	49.4%	22.4%	17.6%	8.2%	1.2%	1.2%	4.1	3.8	4.0	3.9
	5 成績評価の基準や試験の方法について予め適切な説明がありましたか。	27.1%	22.4%	32.9%	14.1%	2.4%	1.2%	3.6		3.9	
	6 授業の内容や課題の分量・進度は適切でしたか。	24.7%	27.1%	24.7%	15.3%	8.2%	0.0%	3.4		3.9	
	7 シラバスに沿って授業が行われていましたか。	40.0%	18.8%	37.6%	1.2%	0.0%	2.4%	4.0		4.0	
	8 授業で使われている教材や機材は適切でしたか。	50.6%	22.4%	22.4%	1.2%	2.4%	1.2%	4.2		4.0	
	9 話し方や板書・パソコン等の活用など、分かりやすい授業でしたか。	24.7%	24.7%	24.7%	9.4%	3.5%	12.9%	3.6		3.9	
10 適切な注意・指導により学生の積極的な参加を促し、良い学習環境を保ちましたか。	36.5%	28.2%	24.7%	4.7%	5.9%	0.0%	3.8	3.9			
授業の 効果	11 授業内容に興味が持てましたか。	48.2%	32.9%	12.9%	2.4%	2.4%	1.2%	4.2	4.3	4.1	4.0
	12 授業内容は理解できましたか。	50.6%	24.7%	18.8%	0.0%	4.7%	1.2%	4.2		3.9	
	13 この授業で新たな知識や技能を修得したと思いますか。	68.2%	22.4%	7.1%	1.2%	0.0%	1.2%	4.6		4.0	
	14 この授業の関連分野についてさらに勉強したいと思いますか。	54.1%	24.7%	11.8%	3.5%	5.9%	0.0%	4.2		3.9	
	15 この授業は自分の将来に役立つと思いますか。	60.0%	21.2%	11.8%	3.5%	2.4%	1.2%	4.3		4.0	
その他	16 この授業を受講している教室環境やクラスの人数は適切でしたか。	18.8%	25.9%	21.2%	21.2%	11.8%	1.2%	3.2	3.6	3.9	3.9
	17 この授業を受講することを後輩に勧めますか。	42.4%	22.4%	23.5%	5.9%	4.7%	1.2%	3.9		3.9	
総合評価	18 授業に対する総合評価をして下さい。	34.1%	40.0%	17.6%	2.4%	3.5%	2.4%	4.0		4.0	

無効回答は「3」として算出



大学院
(理論科目)

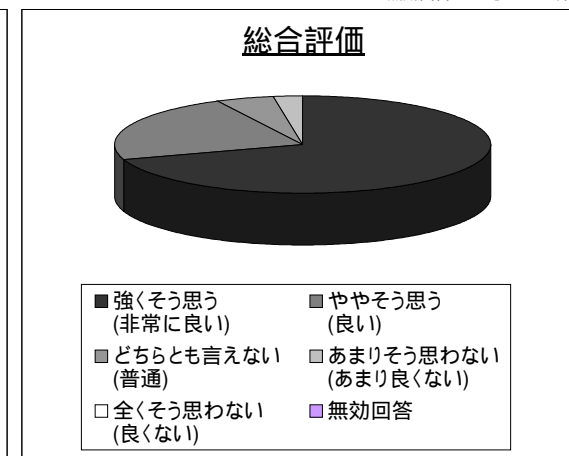
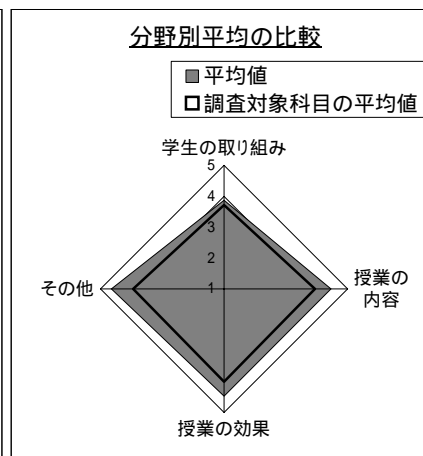
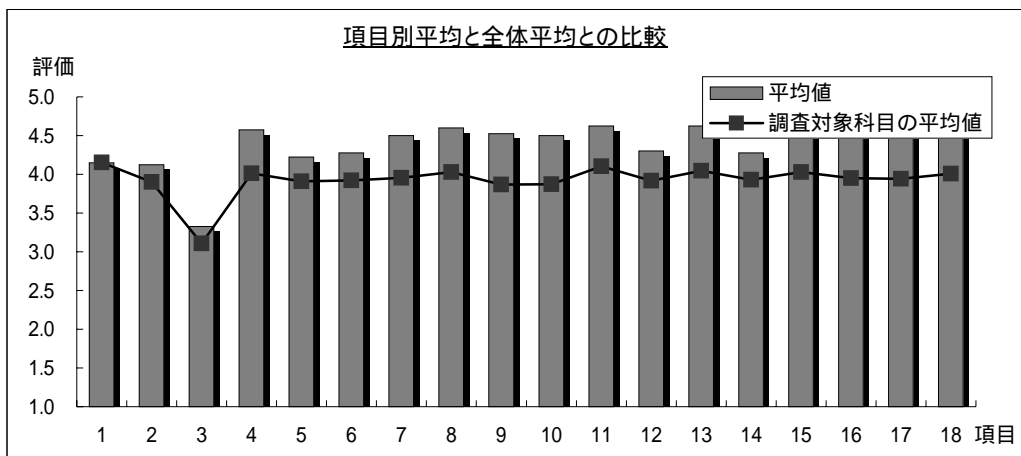
2007年度(前期) 授業評価アンケート集計結果

受講者数	69
回答者数	40

区分	大学院(理論科目)
----	-----------

質問項目		回答率(%)						平均()		調査対象科目の平均()	
		強く そう思う (非常に良い) 5	やや そう思う (良い) 4	どちらとも 言えない (普通) 3	あまりそう 思わない (あまり良くない) 2	全くそう 思わない (良くない) 1	無効 回答				
学生の 取り組み	1 授業にはよく出席しましたか。	42.5%	35.0%	17.5%	5.0%	0.0%	0.0%	4.2	3.9	4.2	3.7
	2 授業には意欲的に取り組みましたか。	35.0%	42.5%	22.5%	0.0%	0.0%	0.0%	4.1		3.9	
	3 授業時間外に予習・復習をしましたか。	15.0%	35.0%	22.5%	22.5%	5.0%	0.0%	3.3		3.1	
授業の 内容	4 授業の内容・目的が明確に説明されていましたか。	65.0%	27.5%	7.5%	0.0%	0.0%	0.0%	4.6	4.5	4.0	3.9
	5 成績評価の基準や試験の方法について予め適切な説明がありましたか。	47.5%	32.5%	15.0%	5.0%	0.0%	0.0%	4.2		3.9	
	6 授業の内容や課題の分量・進度は適切でしたか。	60.0%	20.0%	7.5%	7.5%	2.5%	2.5%	4.3		3.9	
	7 シラバスに沿って授業が行われていましたか。	62.5%	25.0%	10.0%	0.0%	0.0%	2.5%	4.5		4.0	
	8 授業で使われている教材や機材は適切でしたか。	70.0%	22.5%	5.0%	2.5%	0.0%	0.0%	4.6		4.0	
	9 話し方や板書・パソコン等の活用など、分かりやすい授業でしたか。	72.5%	15.0%	5.0%	7.5%	0.0%	0.0%	4.5		3.9	
	10 適切な注意・指導により学生の積極的な参加を促し、良い学習環境を保ちましたか。	62.5%	25.0%	12.5%	0.0%	0.0%	0.0%	4.5		3.9	
授業の 効果	11 授業内容に興味が持てましたか。	70.0%	25.0%	2.5%	2.5%	0.0%	0.0%	4.6	4.5	4.1	4.0
	12 授業内容は理解できましたか。	47.5%	37.5%	12.5%	2.5%	0.0%	0.0%	4.3		3.9	
	13 この授業で新たな知識や技能を修得したと思いますか。	67.5%	27.5%	5.0%	0.0%	0.0%	0.0%	4.6		4.0	
	14 この授業の関連分野についてさらに勉強したいと思いますか。	47.5%	37.5%	12.5%	0.0%	2.5%	0.0%	4.3		3.9	
	15 この授業は自分の将来に役立つと思いますか。	60.0%	35.0%	2.5%	2.5%	0.0%	0.0%	4.5		4.0	
その他	16 この授業を受講している教室環境やクラスの人数は適切でしたか。	75.0%	22.5%	2.5%	0.0%	0.0%	0.0%	4.7	4.7	3.9	3.9
	17 この授業を受講することを後輩に勧めますか。	67.5%	27.5%	2.5%	0.0%	2.5%	0.0%	4.6		3.9	
総合評価	18 授業に対する総合評価をして下さい。	70.0%	22.5%	5.0%	2.5%	0.0%	0.0%	4.6		4.0	

無効回答は「3」として算出



注) 学部、大学院で開講している科目(教育実習、博物館実習、ゼミナール、卒業研究・卒業制作、大学院領域専門科目を除く)を対象にしていますが、集中科目などで既に授業が終了しているものや受講者がいない又はアンケート実施忘れのために集計できなかった科目もあります。

2007年10月発行

発行 東京造形大学 大学自己点検・評価委員会 FD委員会

〒192-0992 東京都八王子市宇津貫町 1556

問合せ先：042-637-8111(代)

(担当部署：リエゾンオフィス)